

# A médiafogyasztás jellemzői és a hírműsorok általános megítélése Magyarországon (2007. január)

## 1. Bevezető

### 1.1. A közvélemény-kutatás céljának rövid bemutatása

Az ORTT által megrendelt és a GfK Hungária Piackutató Intézet által 2007 januárjában kivitelezett közvélemény-kutatás célja a 14 év feletti magyar népesség médiahasználati szokásainak, továbbá a hírműsorokkal kapcsolatos véleményeinek feltérképezése volt. A kutatás során külön figyelmet fordítottunk az erőszak, az objektivitás, a kiegyensúlyozottság normájával kapcsolatos attitűdök beazonosítására, valamint megismételtük a 2001-es közvélemény-kutatásunk napirend-kijelölő vizsgálatát. A GfK Hungária rendelkezésünkre bocsátotta a kutatás adatbázisát, feltett szándékunk, hogy másodelemzések keretében dolgozzuk fel a lekérdezés főbb témaköreit, illetve terveink szerint külön anyagot szentelünk a napirend-kijelöléssel foglalkozó blokk korábbi adatfelvételekkel történő összehasonlításának. (A kutatás kérdőíve a mellékletben található.)

### 1.2. Módszertani összefoglalás

Az adatgyűjtést megelőzően az ORTT és a GfK Hungária Kft. munkatársai közösen fogalmazták meg a kutatás adatgyűjtési fázisában felhasznált kérdőívet. A kérdőív több kérdésblokkot foglalt magában:

- ✓ a fogyasztók általános médiahasználati szokásaira vonatkozó kérdéssor,
- ✓ az érdeklődési körök feltérképezése, valamint az információgyűjtés módjának mélyebb megismerése,
- ✓ az egyes hírműsorok megítélése,
- ✓ a különböző közéleti események feldolgozása a médiában, különös tekintettel az egyes hírcsatornák elfoglaltságára.

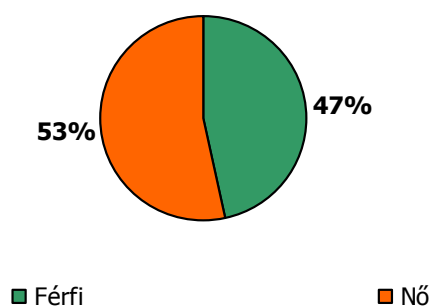
Az adatgyűjtés 2007 januárjában számítógéppel támogatott személyes megkérdezéssel valósult meg. Az adatfelvétel kétlépcsős véletlen mintavételi eljárással történt. A folyamat során az 1000 fős mintán esett kisebb torzításokat többdimenziós súlyozással állítottuk helyre oly módon, hogy ennek eredményeképpen a kialakuló súlyok híven tükrözzék a valóságban fellelhető értékeket.

<b>minta- nagyság</b>	<b>3% 97%</b>	<b>10% 90%</b>	<b>15% 85%</b>	<b>20% 80%</b>	<b>25% 75%</b>	<b>30% 70%</b>	<b>40% 60%</b>	<b>50% 50%</b>	<b>60% 40%</b>
<b>50</b>	5.8%	9.4%	11.0%	12.2%	13.1%	13.8%	14.7%	15.0%	14.7%
<b>100</b>	3.9%	6.4%	7.5%	8.4%	9.0%	9.5%	10.2%	10.3%	10.2%
<b>150</b>	3.1%	5.2%	6.1%	6.8%	7.3%	7.7%	8.2%	8.4%	8.2%
<b>200</b>	2.6%	4.4%	5.2%	5.8%	6.3%	6.6%	7.1%	7.2%	7.1%
<b>300</b>	2.1%	3.6%	4.2%	4.7%	5.1%	5.4%	5.7%	5.8%	5.7%
<b>400</b>	1.8%	3.1%	3.6%	4.0%	4.4%	4.6%	4.9%	5.0%	4.9%
<b>500</b>	1.6%	2.7%	3.2%	3.6%	3.9%	4.1%	4.4%	4.5%	4.4%
<b>600</b>	1.4%	2.5%	2.9%	3.3%	3.6%	3.8%	4.0%	4.1%	4.0%
<b>700</b>	1.3%	2.3%	2.7%	3.0%	3.3%	3.5%	3.7%	3.8%	3.7%
<b>800</b>	1.2%	2.1%	2.5%	2.8%	3.1%	3.2%	3.5%	3.5%	3.5%
<b>1000</b>	1.1%	1.9%	2.3%	2.5%	2.7%	2.9%	3.1%	3.1%	3.1%
<b>4200</b>	0.5%	0.9%	1.1%	1.2%	1.3%	1.4%	1.5%	1.5%	1.5%

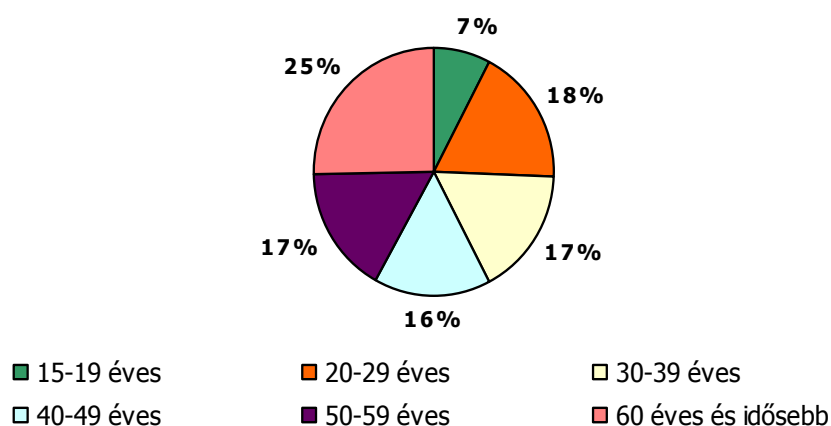
A fenti táblázatból jól látható, hogy 1000 fős minta esetén a vizsgálat hibahatára a teljes populáció adatainak elemzésekor dichotóm (például igen/nem) változók esetén nem haladja meg a +/-3,1 százalékot.

### 1.3. A minta felépítése

#### Nem szerinti megoszlás



## Korcsoport szerinti megoszlás



## 2. A kutatás eredményei

### 2.1. Médiahasználat

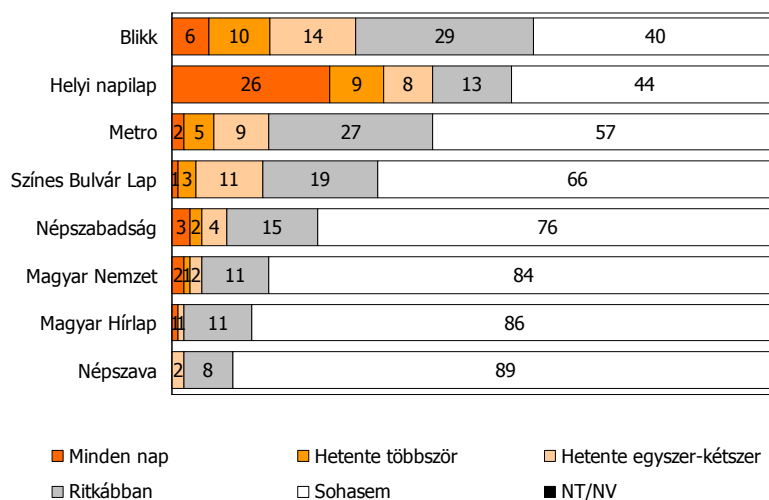
A megkérdezettek tájékozottságának feltérképezését megelőzően elengedhetetlenül fontos annak vizsgálata, hogy az egyes fogyasztók milyen forrásból jutnak hozzá az őket leginkább érdeklő információkhoz. A médiahasználat vizsgálata során emellett szintén érdekes az egyes médiumok igénybevételének intenzitása.

#### 2.1.1. Az egyes sajtótermékek olvasottsága

A megkérdezettek legjellemzőbben a lakhelyükön elérhető megyei napilapokat olvassák minden nap, míg az országos napilapokat naponta, vagy hetente többször olvasók aránya jóval csekélyebb (a *Népszabadság* esetében mindösszesen 5%, a *Magyar Nemzet* esetében csupán 3% azok aránya, akik hetente többször forgatják a lapot). A 14 év feletti lakosság negyede így a helyi/megyei napilapok intenzív olvasójának tekinthető, hiszen e populáció naponta olvas megyei sajtóterméket. További 17% hetente többször, vagy legalább hetente egyszer-kétszer forgatja a helyi napilapokat.

## M1. Napilapok olvasottsága

százalék, a 14 évesnél idősebb lakosság körében, N=1000



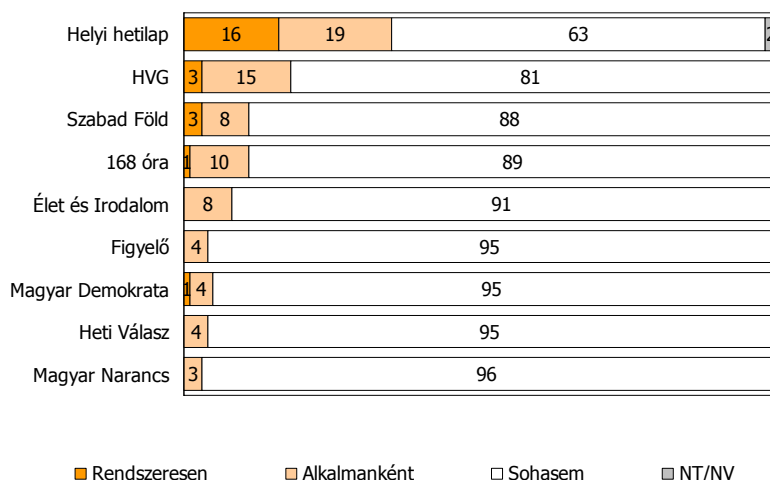
A kutatási eredmények tanúsága szerint egyes bulvárlapok olvasása hasonlóan intenzívnek tekinthető. A *Blikk* című napilapot a 14 évnél idősebb válaszadók közel kétharmada olvassa eltérő rendszerességgel (30% legalább hetente egyszer). Hasonló tendencia figyelhető meg a *Metro*, illetve a *Színes Bulvár Lap* esetében is, hiszen olvasásuk összességében frekvenciájuk tekintetében magasabbnak tekinthető, mint az országos politikai napilapok olvasási frekvenciája. Vitathatatlan azonban, hogy a politikai napilapok olvasótáborában nagyobb a mindennap az adott sajtóterméket választók aránya.

Az adatokból az is kiderül, hogy míg az idősebb, magasabb iskolai végzettségű, magasabb jövedelmű fogyasztók jellemzőbben megyei napilapot olvasnak, addig az alacsonyabb iskolai végzettségű, de szintén magasabb jövedelemmel rendelkező fogyasztók inkább a bulvár napilapok iránt érdeklődnek. A magasabb jövedelmű, magasan kvalifikált, jellemzően szellemi munkát végző vásárlók körében felülreprezentáltak továbbá a politikai napilapok visszatérő jellegű olvasói.

A helyi sajtótermékek olvasottsága a hetilapok esetében is megelőzi az országosan terjesztett versenytársaikét. A városi periodikákat a megkérdezettek közel egyötöde rendszeresen átolvassa, míg további egyötödük alkalmanként szakít időt a helyi hetilap átböngészésére. Az országosan terjesztett lapok esetében az olvasók aránya ennél jóval csekélyebb, hiszen a 14 év feletti magyar lakosság több mint négyötöde egyáltalán nem olvas olyan heti sajtótermékeket, mint a HVG, a Szabad Föld, a 168 óra vagy az Élet és Irodalom.

## M2. Hetilapok olvasottsága

százalék, a 14 évesnél idősebb lakosság körében, N=1000



A fenti megállapítások mellett kutatásunkból az is kiderül, hogy a 30 év feletti, magas iskolai végzettségű, szellemi szabadfoglalkozású, illetve beosztottként szellemi munkát végző lakosság körében felülreprezentáltak a helyi hetilapok olvasói. Érdeemes kihangsúlyozni továbbá, hogy míg a fővárosban, illetve Pest megyében lakók körében kevésbé jellemző a városi hetilapok olvasása, addig Nyugat-Magyarországon – elsősorban a Közép-dunántúli régióban – a lakosság közel harmada olvas rendszeresen helyi hetilapot.

### 2.1.2. Rádióhallgatási szokások

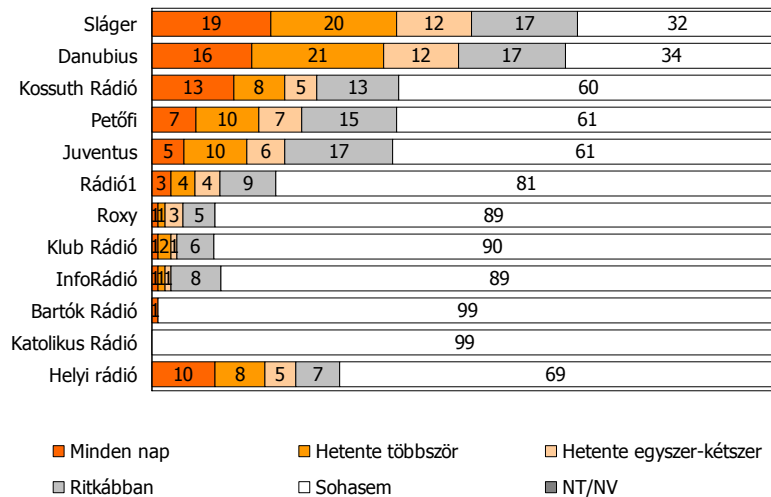
Megkérdezésünk eredményei egyértelműen igazolják, hogy az olyan országos kereskedelmi rádiók hallgatottsága, mint a Sláger rádió, illetve a Danubius rádió, jelentősen megelőzik az országosan fogható közszolgálati rádióadók hallgatottságát. A 14 év feletti lakosok egyötöde napi rendszerességgel hallgatja a Slágert, összességében pedig a vizsgált populáció több mint fele kapcsol a „minden idők legnagyobb slágereit játszó” rádióadóra legalább hetente egyszer. A Danubiust hasonlóan intenzíven hallgatják a vizsgált célcsoport tagjai, míg a Kossuth, illetve a Petőfi adók esetében a válaszadók csupán 40%-a kapcsol e közszolgálati csatornákra eltérő rendszerességgel.

A helyi – elsősorban kereskedelmi – rádiók hallgatottsága összességében vetekszik az országos közszolgálati műsorszolgáltatók hallgatottságával, e csatornákat a teljes lakosság tizede napi rendszerességgel, további 20%-a pedig legalább hetente hallgatja. A csak a fővárosban és környékén fogható Roxy rádió, vagy a néhány megyeszékhelyen elérhető Klubrádió hallgatottsága a teljes népességre vetítve érthetően alacsonyabb, azonban érdemes

kiemelni, hogy e rádiók napi hallgatóinak aránya a teljes hallgatottsághoz viszonyítva kiemelkedőnek tekinthető.

### M3-M5. Rádiók hallgatottsága

százalék, a 14 évesnél idősebb lakosság körében, N=1000



A 60 év feletti, alacsony iskolai végzettségű, jellemzően alacsony jövedelmű nyugdíjasok körében felülreprezentált a Kossuth rádió rendszeres (napi) figyelemmel követése. A legnépszerűbb kereskedelmi csatorna, a Sláger rádió intenzív hallgatása ezzel szemben a 30-49 év közötti, középfokú végzettséggel rendelkező, magasabb jövedelmű háztartásokban élő fogyasztókra jellemző. Meglepő továbbá, hogy a munkanélküliek körében kiemelkedő népszerűségnek örvend a Sláger.

#### 2.1.3. Televízió nézési szokások

A televízióadók nézettségét - a napi rendszerességgel az adott csatornát nézők válaszai alapján - vizsgálva jól körvonalazódik az RTL Klub piacvezető pozíciója, azonban a hetente többször, vagy akár csak egyszer-kétszer az adott csatornára kapcsolók fogyasztási szokásait elemezve kiderül, a piacvezető kereskedelmi csatorna méltó versenytársának mutatkozik a TV2 - a vizsgált populáció 97%-a legalább hetente egyszer mindkét csatornát nézi.

A fentiek mellett érdemes kiemelni, hogy az MTV1 adásait a 14 év feletti lakosság kilenczede legalább hetente figyelemmel kíséri, illetve e célcsoport 60%-a szintén heti periodicitással nyomon követi a Duna Televízió, illetve az M2 műsorait.

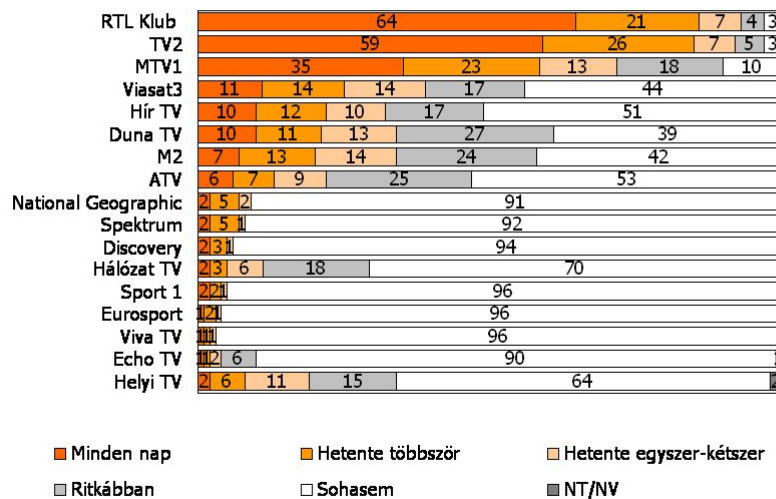
A nem földi sugárzású televízióadók közül kiemelkedő a Viasat3 népszerűsége, amelyet a vizsgált populáció tizede naponta, további közel 30%-a hetente legalább egyszer

figyelemmel kísér. A Hír TV, illetve az ATV nézettsége az említett médiumhoz hasonlóan alakul, azonban az utóbbi csatorna napi nézőinek aránya jóval kevesebb, csupán 6%.

A városi televíziók nézettségét vizsgálva megállapítható, hogy ezen adókat csupán a 14 év feletti lakosok harmada nézi különböző frekvenciával, továbbá a helyiek esetében is csekély azok aránya, akik napi nézői a médiumok programjainak.

## M6-M8. Televíziók nézettsége

százalék, a 14 évesnél idősebb lakosság körében, N=1000



Az egyes demográfiai csoportok fogyasztási szokásait külön is elemezve érdemes kiemelni, hogy míg az 50 év felettiak nagyobb arányban követik figyelemmel rendszeresen az MTV1 műsorait, addig a 15-19 évesek körében felülreprezentáltak az RTL Klub napi befogadói, míg a 20-29 éves korosztály körében a TV2 rendszeres nézése a legjellemzőbb. A 60 év feletti, nyugdíjas korosztály a Duna Televíziót, az ATV-t, vagy az M2-t követi, azonban nem szabad elfelejteni, hogy e célcsoport átlagosan is több időt tölt televízió nézéssel, mint a fiatalabb, aktív generációk tagjai.

## 2.2. A társadalmi események

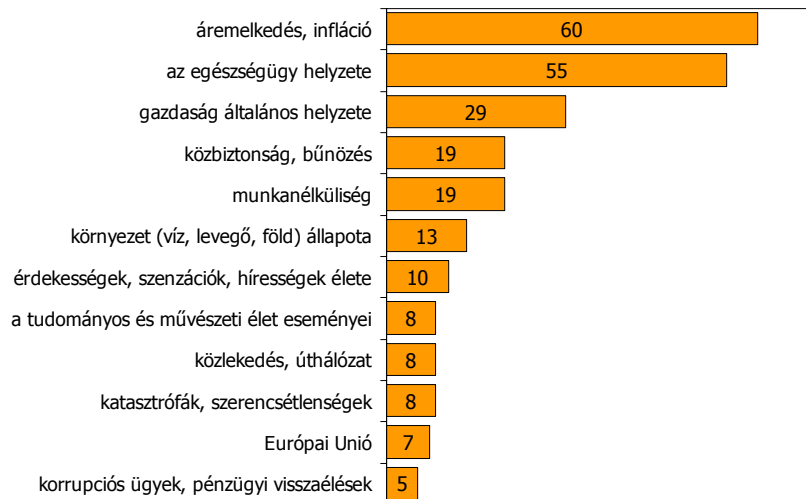
### 2.2.1. A közügyek iránti érdeklődés és a média témakinálata közötti kapcsolat

A megkérdezés során a válaszadóknak egy 23 témát tartalmazó listából kellett kiválasztaniuk azokat a közügyeket reprezentáló témákat, amelyek iránt érdeklődnek, majd később rá kellett mutatniuk azokra a kérdéskörökre, amelyekre a média összpontosít. A kutatás eredményeiből

kiderült, hogy a 14 év feletti lakosság leginkább az áremelkedés, infláció, az egészségügy és a gazdaság általános helyzete iránt érdeklődik.

## H2. Témák iránti érdeklődés – a három téma, amely leginkább foglalkoztatja a kérdezettet

százalék, a 14 évesnél idősebb lakosság körében, N=1000

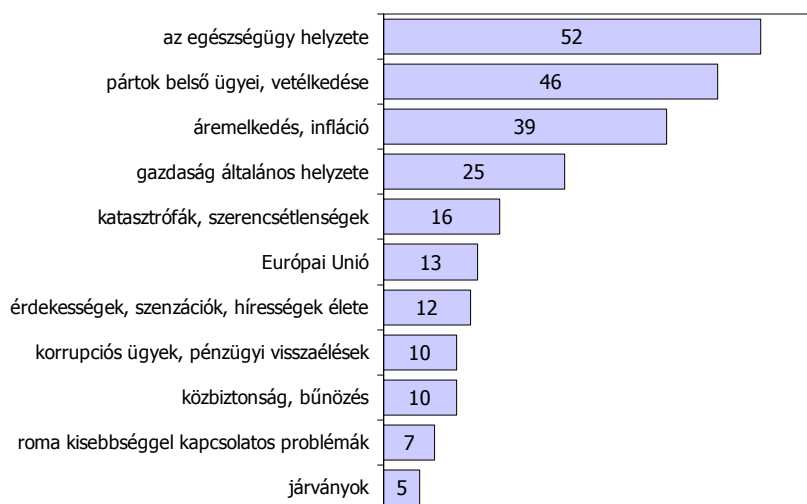


A nők érdeklődési körében az infláció, a vallás, a járványok és szenzációk témái felülreprezentáltak. A kor szerinti csoportokat tekintve, a 15-19 évesekből álló fiatalabb korosztály - a többi korcsoporthoz képest - főképp a vallás, a tudomány és a járványok iránt érdeklődik. Az információéhség a 30-39 évesek csoportjában a legnagyobb, amely a legtöbb témában - így az infláció, közbiztonság, környezet, egészségügy és járványok terén - az átlagnál nagyobb érdeklődést tanúsít. Ezzel szemben a legtöbb témát mellőző csoport a 15-19 évesek köre. Iskolai végzettség alapján is megkülönböztethető a témák iránti affinitás: a felsőfokú végzettséggel rendelkezőket az átlagnál jobban érdekli a legtöbb kérdéskör, de hasonló jellemvonásokkal rendelkeznek az inaktívok is (ez utóbbi csoport esetében az érdeklődés valószínűleg a szabadidő arányával áll összefüggésben).

Erős pozitív korreláció tapasztalható a tematikus kereslet és kínálat között, ugyanis a média témakínálatában is az egészségügy helyzete, a pártok belső ügyei és az áremelkedés, infláció és a gazdaság általános helyzete kérdésköröknél. eie a vezető szerep. Ezzel szemben a pártok belső ügyei, vetélkedése a médiában hangsúlyosabban jelenik meg, mint a médiafogyasztók érdeklődésében.

#### H4. A média témakínálata – a három téma, amely leginkább szerepel a televíziókban, rádiókban

százalék, a 14 évesnél idősebb lakosság körében, N=1000

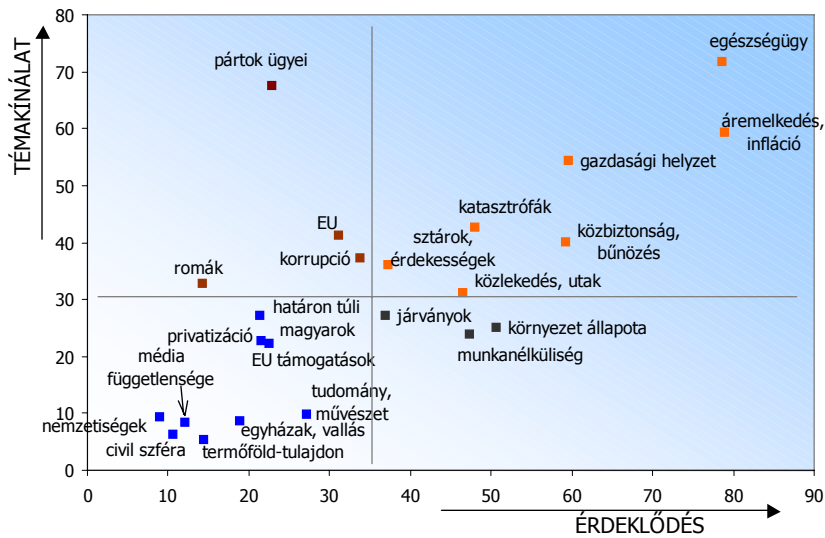


A média témakínálatát illetően, a tizenévesek információéhségét leginkább a pártok ügyei, a roma kisebbség és a munkanélküliség keltették fel. Ezzel szemben az 50 évesek főleg az áremelkedés, a gazdaság és az egészségügy állapota iránt mutattak magas affinitást. A vállalkozók, a betanított munkások és a mezőgazdasági dolgozók az átlagon felül érdeklődtek az infláció iránt. Ezek a jellemzők vélhetően tükrözik az aktuális gazdaságpolitikai irányokat, ami azt is jelentheti, hogy a média kínálata kielégíteni látszik a legnagyobb érdeklődésnek örvendő témákat.

A médiafogyasztók érdeklődését és a média témakínálatát az alábbi ábra összegzi. (A vízszintes tengelyen az érdeklődés százalékban kifejezett értéke, míg a függőleges tengelyen a témakínálat százalékban kifejezett mutatói találhatóak.)

## H1/H4. Közügyek iránti érdeklődés és a média témakínálata

százalék, a 14 évesnél idősebb lakosság körében, N=1000



Az eredmények alapján elmondható, hogy az egészségügy, az infláció, a gazdasági helyzethez kapcsolódó kérdéskörök kereslete és kínálata egyaránt magas. Közepesen magas az érdeklődés és a témakínálat a katasztrófák, a közbiztonság, a sztárok, illetve érdekessegek, valamint a közlekedés és utak kérdéskörökben.

A másik oldalról megközelítve, alacsony érdeklődés és témakínálat tapasztalható a határon túli magyarok, a privatizáció, az EU támogatások, a média függetlensége, az egyházak és vallás, a termőföld tulajdon, a civil szféra és a nemzetiségek ügyeiben.

A média tematikus kínálatában hiány jelentkezik a járványok, a környezet állapota és a munkanélküliség tematikus csoportjaival kapcsolatban.

Ugyanakkor a pártok ügyei, az EU, a korruptió és a romákkal kapcsolatos kérdéskörök iránt a kínálatához képest alacsony az érdeklődés.

### 2.2.2. Információforrások elemzése

Ami az információs forrásokat illeti, a médiafogyasztók jelentős része (majdnem 80%) a televízióból értesül a napi hírekről, eseményekről. Az adatok alapján úgy tűnik, hogy a rádió, az internet, a sajtó és az interperszonális információforrás csak kevesek számára jelent elsődleges tájékozási pontot. A tizenéves tanulók, illetve a 30-39 éves, felsőfokú végzettséggel rendelkezők, továbbá a magasabb jövedelemmel bíró háztartások (200 ezer forint feletti) körében többen informálódnak elsődlegesen az internet segítségével. Az 50-59

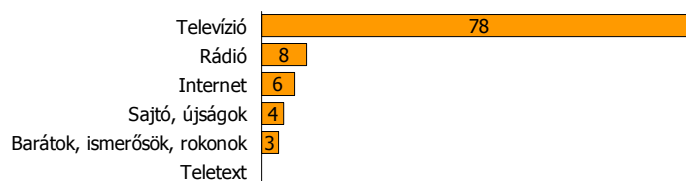
évesek és az Észak-Alföld, Közép-Dunántúl és Budapest lakosai körében a legjellemzőbb a televízió keresztül történő tájékozódás. Politikai irányultság alapján is kimutathatók különbségek, a kormánypártiak körében felülreprezentált a televízió az értesülések begyűjtése szempontjából.

A napi hírektől eltérően, a helyi hírek, történések főleg az ismerősökön, barátokon keresztül jutnak el a megkérdezettekhez. A barátoktól, ismerősöktől történő informálódás főként a több szabadidővel rendelkezők esetében jellemző. Így a 20-29 évesek, a maximum szakmunkás végzettséggel rendelkezők, a betanított munkások, a munkanélküliek és az inaktívak jellemzően a barátoktól, ismerősöktől tudják meg a helyi híreket.

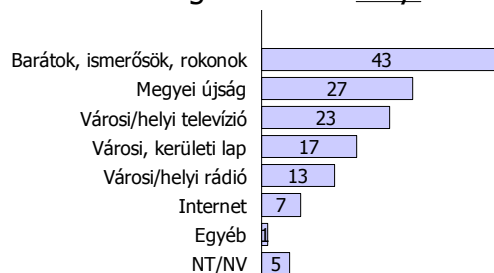
A helyi hírek értesülésekor a második leggyakrabban igénybe vett információforrás a helyi sajtó. Ezt követi a helyi televízió, majd a lokális rádió. A felsőfokú végzettséggel rendelkezők, majd a vállalkozók és a vezetők körében az átlagnál többen tájékozódnak a helyi sajtóból. Hasonlóan többen tájékozódnak a helyi írott sajtóból a Fidesszel szimpatizálók is.

### H5. Legfontosabb információforrás

százalék, a 14 évesnél idősebb lakosság körében, N=1000



### H6. Legfontosabb helyi információforrások

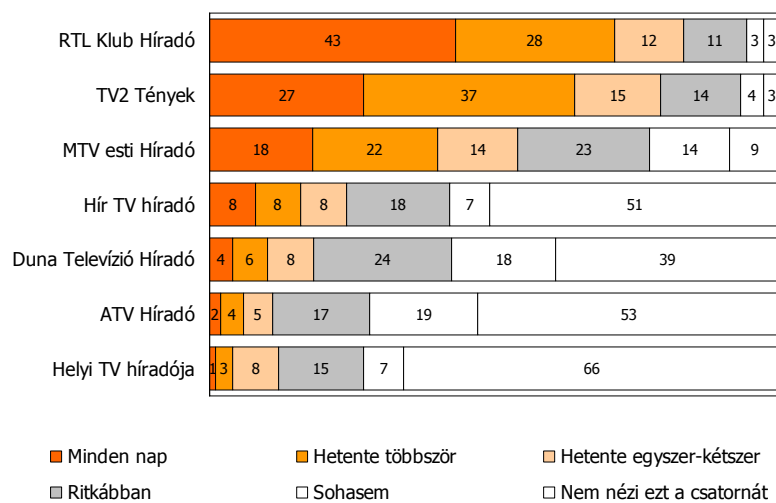


A televízió legfontosabb napi információs tartalommal rendelkező műsorai a híradók, illetve a magazinműsorok. A hírműsorok nézettségét elemezve kiderül, hogy az RTL Klub Híradója napi rendszerességgel a legnézettebb (43%), ezt követi a TV2 Tények című műsora (27%) és az MTV1 Esti Híradója (18%). Jelentős azoknak a száma is, akik ugyan nem napi periodicitással, de hetente többször nézik e csatornák hírműsorait.

Az idősebb korosztály, az alacsony iskolai végzettséggel rendelkezők, illetve az inaktívak körében gyakoribb az RTL Klub híradójának napi frekvenciával történő figyelése. Ezzel szemben a fiatal korosztály esetében a híradók mellőzése vagy rendkívül ritka követése a jellemző. A vezetőknel és a vállalkozóknál a Hír Televízió híradójának napi periodicitással történő fogyasztása gyakori. Kiemelésre érdemes, hogy a helyi tévék hírműsorainak követésénél egyik kategória sem felülreprezentált.

## H7. Tévés hírműsorok nézettsége

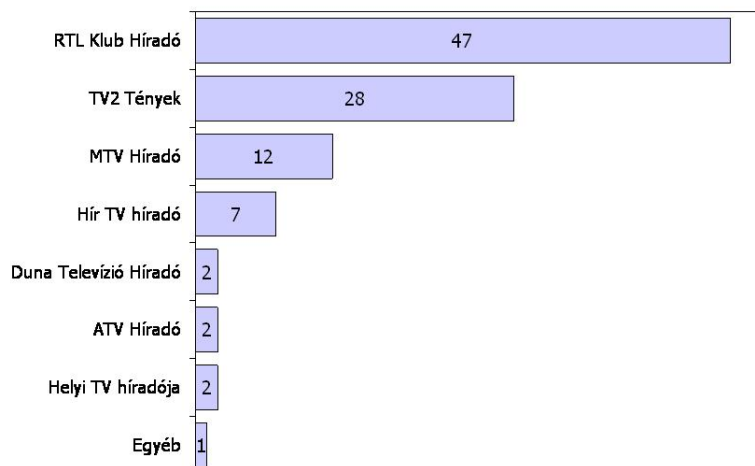
százalék, a 14 évesnél idősebb lakosság körében, N=1000



A tévés hírműsorok nézettségével összhangban a leggyakrabban nézett programok is hasonló értékeket mutattak: a megkérdezettek 47%-a az RTL Klub Híradót, 28%-a a TV2 Tényeket, 12%-a pedig az MTV Híradót említette. A 30 év alattiak, az alacsony iskolai végzettséggel rendelkezők, a munkanélküliek és tanulók, az alacsony jövedelműek, a betanított- vagy segédmunkások, valamint a nem szavazók esetében jellemzően az RTL Klub nézettsége a gyakoribb. A középkorúaknál, a közepes jövedelműeknél és az egyéb pártra szavazóknál a TV2 Tények számított a legnépszerűbbnek. Ugyanakkor a 60 év felettiéknél, a felsőfokú végzettséggel rendelkezőknél, a vállalkozóknál, a kormánypártra szavazóknál és az egyszemélyes háztartásoknál az MTV híradójának nézettsége volt jellemző. A vezetők csoportja átlagon felül nézi a Duna TV és a Hír TV Híradóját. A kormánypártra szavazók az ATV programját preferálják, míg az ellenzéki szavazók jellemzően a Hír TV műsorát figyelik.

## H8. A leggyakrabban nézett hírműsorok

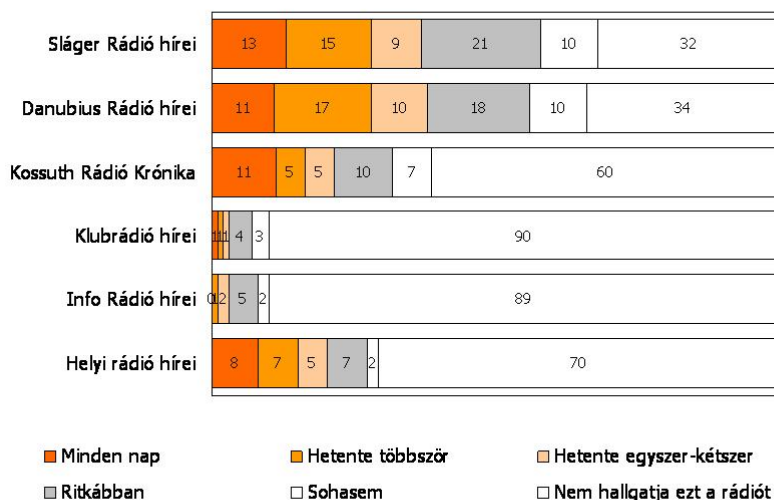
százalék, a 14 évesnél idősebb lakosság körében, N=1000



Bár a rádió, mint információforrás, nem örvend olyan mértékű népszerűségnek, mint a televízió, mégis azok közül, akik a rádiós hírműsorokból tájékozódnak, a legtöbben a Sláger, a Danubius és a Kossuth rádiót említették. Az idősebb korosztály, a kormánypártokra vagy egyéb pártokra szavazók, illetve az alacsony jövedelműek felülreprezentáltak a Kossuth hallgatói között. A munkanélkülieknél, a többszemélyes háztartások esetében, az észak-magyarországiaknál és a dél-dunántúliaknál a Danubius rendszeres hallgatása jellemző. A vezető beosztásúaknál, a magasabb jövedelemmel rendelkezőknél, illetve az észak-alföldieknél a Sláger információinak fogyasztása gyakoribb.

## H9. Rádiós hírműsorok hallgatottsága

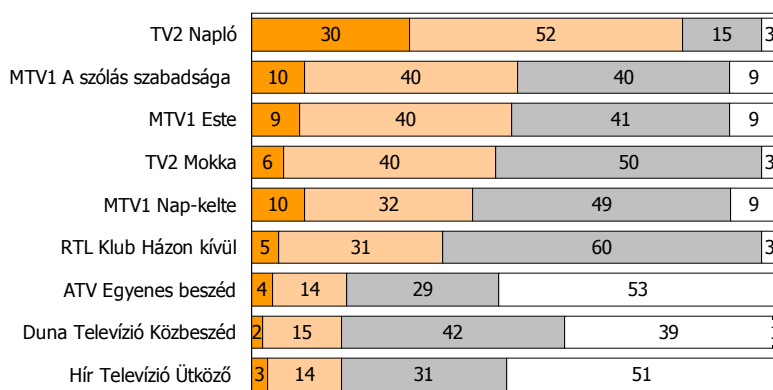
százalék, a 14 évesnél idősebb lakosság körében, N=1000



A televíziós magazinműsorok esetében a TV2 vezető szerepe megkérdőjelezhetetlen, a válaszadók 30%-a rendszeresen, 52%-a alkalmanként követi nyomon a *Naplót*. A programot az MTV1 „A szólás szabadsága” és az MTV1 „Este” követi. A televíziós magazinműsorok nézettsége főképp az idősebb, nyugdíjas korosztály esetében, az alacsony jövedelműeknél és a kormánypártokra szavazóknál gyakori.

### H10. Televíziós magazinműsorok nézettsége

százalék, a 14 évesnél idősebb lakosság körében, N=1000

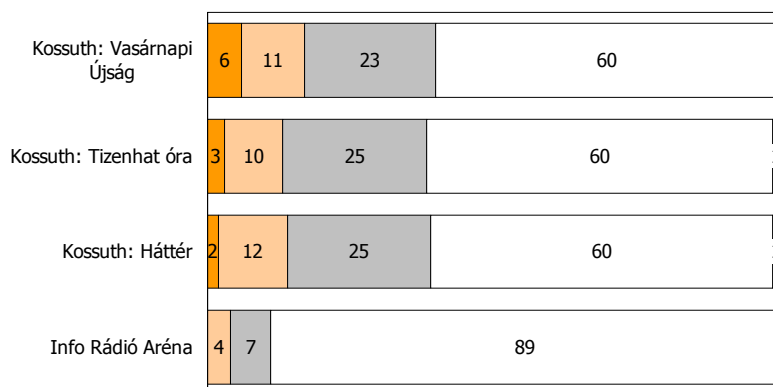


■ Rendszeresen ■ Alkalmanként ■ Sohasem □ Nem nézi ezt a csatornát ■ NT/NV

A rádiós magazinműsorok esetében legtöbbször a Kossuth rádió műsorait hallgatják (*Vasárnapi Újság* (6%), *Tizenhat óra* (3%) és *Háttér* (3%)).

### H11. Rádiós magazinműsorok hallgatottsága

százalék, a 14 évesnél idősebb lakosság körében, N=1000

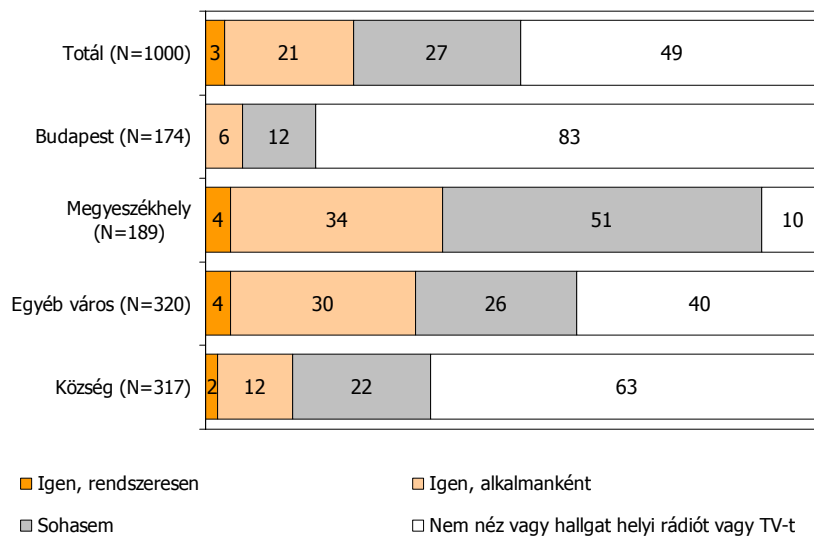


■ Rendszeresen ■ Alkalmanként ■ Sohasem □ Nem hallgatja ezt a rádiót ■ NT/NV

Helyi adókat főleg a megyeszékhelyeken, illetve egyéb városokban néznek. További érdekesség, hogy Budapesten egyáltalán nem jellemző a lokális adók rendszeres figyelemmel követése, és az alkalmi befogadás is igen alacsony. Ugyanakkor minden egyéb településtípusnál jellemző a helyi adók igen mérsékelt fogyasztása, de jelentősnek tekinthető az alkalmi befogadás. A vállalkozóknál a leggyakoribb, míg a tanulóknál a legalacsonyabb a helyi műsorok folyamatos figyelemmel követése.

## H12. Helyi TV vagy rádió magazinműsorainak nézettsége településtípusok szerint

százalék, a 14 évesnél idősebb lakosság körében, N=1000



## 2.3. A hírműsorok megítélése

### 2.3.1. Erőszakos tartalmak megítélése a televíziós híradókban

Az ORTT 2006 elején már megszondázta a magyar társadalmat a médiatörvény kiskorúak védelmével kapcsolatos rendelkezéseiről. Jelen kutatásban szerényebb szerep jutott a kérdésnek. A blokkban a hírműsorok megítélését szerettük volna feltárni, azt, hogy a válaszadók mennyire tartják a zsánert erőszakosnak, továbbá praktikusnak, helyénvalónak tekintenék-e, ha a klasszifikációval kapcsolatos rendelkezéseket kiterjesztenék a híradásokra is, illetve ellenérzéseket váltanak-e ki belőlük a sokkoló reprezentációk.

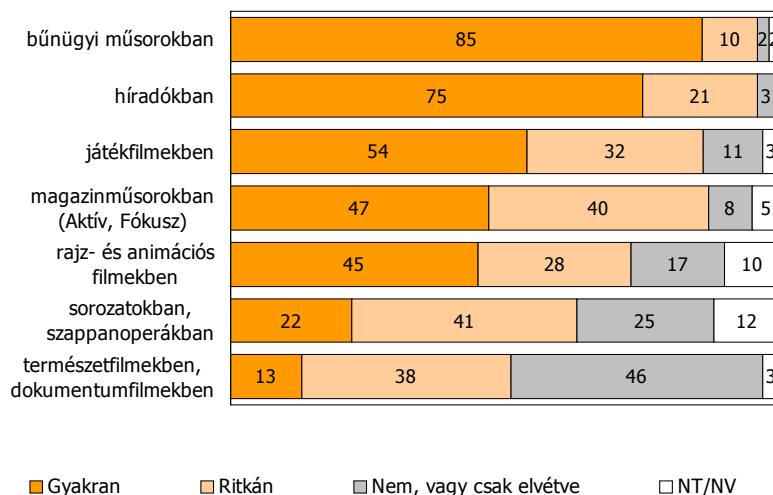
A 14 évnél idősebb lakosság megítélése szerint a hírműsorokkal szembeni legfontosabb elvárás a hitelesség, majd ezt követi a megbízhatóság, közérthetőség, pártatlanság és tárgyilagosság. A felsoroltak közül legkevésbé fontos elvárás, hogy a műsorvezetők rokonszenvesek legyenek, és kevésbé tartják lényegesnek a műsor érdekes,

színes jellegét is. A hírműsorokkal kapcsolatos kívánalmakban nincsenek jelentős eltérések a válaszadók demográfiai, társadalmi státusza szerint.

A televízió nézők leginkább a bűnügyi műsorokban, a híradókban és a játékfilmekben találkozhatnak „megdöbbentő erőszakkal, durvasággal”. Az erőszak a válaszadók túlnyomó többsége szerint (85%) a bűnügyi sorozatokban gyakori, de a megkérdezettek háromnegyede (75%) a híradókban és kb. fele (54%) a játékfilmekben is elterjedt elemnek tekinti a brutalitást. A felsoroltak közül a legkevésbé erőszakos műsортípusok a természetfilmek, dokumentumfilmek, valamint a sorozatok, szappanoperák.

### T1. Erőszakkal való találkozás műsортípusok szerint

százalék, a 14 évesnél idősebb lakosság körében, N=1000

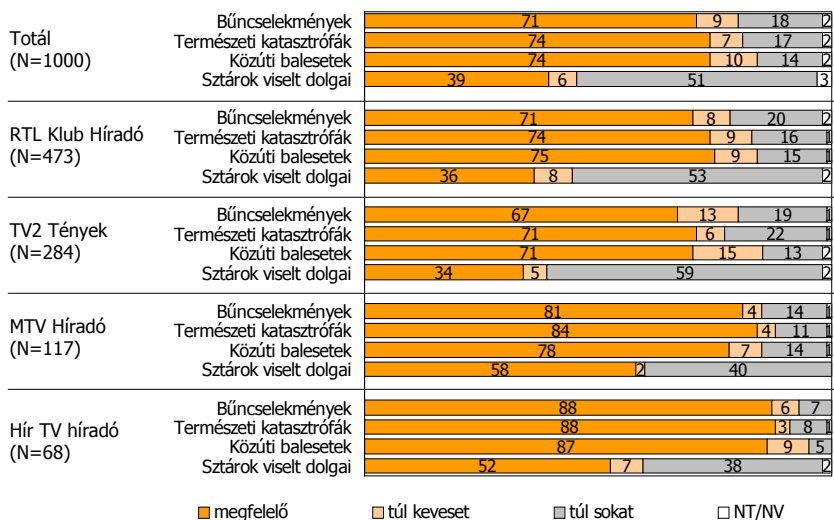


A magasabb iskolai végzettségűek jellemzően nagyobb arányban ítélik erőszakosnak a különböző műsортípusokat, mint az alacsonyabb végzettségűek. Érdekes, hogy míg a rajz- és animációs filmekben az erőszakkal gyakran találkozók megoszlása a legfiatalabb, 15-19 éves korosztályban a legalacsonyabb (32%), addig a 12 év alatti gyermekkel rendelkező szülők körében a megoszlás magasabb az átlagosnál (58%).

Láthattuk, hogy a híradókat az egyik legerőszakosabb műfajnak tekintik a televízió nézők. A következő grafikon adatai azt mutatják azonban, hogy a híradókban előforduló erőszakos elemek a válaszadókat nem zavarják, azok műsoridőben elfoglalt helyét nagy többségük megfelelőnek tartja „a világban, a környezetünkben előforduló számukhoz, súlyukhoz képest”. Ezzel párhuzamosan úgy gondolják, hogy a híradók túl nagy hangsúlyt fektetnek a „sztárok viselt dolgaira”. Ez összecseng a hírműsorokkal kapcsolatos elvárásoknál tapasztaltakkal, miszerint a hírműsor „érdekessége, színessége” az egyik legkevésbé fontos elvárás.

### T3. Különböző témák súlyának megítélése a leggyakrabban nézett híradóban

százalék, a 14 évesnél idősebb lakosság körében, N=1000

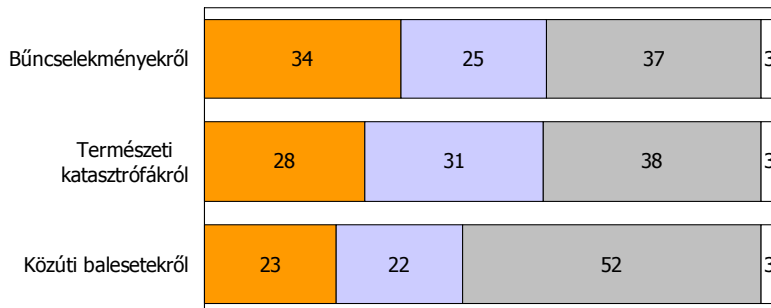


A felsorolt hírtípusoknak (bűncselekmények, természeti katasztrófák, közúti balesetek és sztárok viselt dolgai) műsoridőn belüli arányát leginkább a Hír TV és az MTV Híradóját nézők tartják megfelelőnek.

Miért fogadják el, miért tekintik megfelelő súlyúnak általában az emberek a hírműsorokban szerintük is gyakran előforduló erőszakot? A következő grafikon adatai választ adhatnak a kérdésre:

### T4. Erőszakos események bemutatásának szerepe a hírekben

százalék, a 14 évesnél idősebb lakosság körében, N=1000



- A világ erőszakos, és az embereknek joguk van tudni, mi folyik körülöttük
- A műsorkészítők a sokkoló hírekkel kívánják a képernyő előtt tartani az embereket
- A műsorkészítők így hívják fel az emberek figyelmét a problémákra, és ezzel kívánják megelőzni a szörnyűségeket
- NT/NV

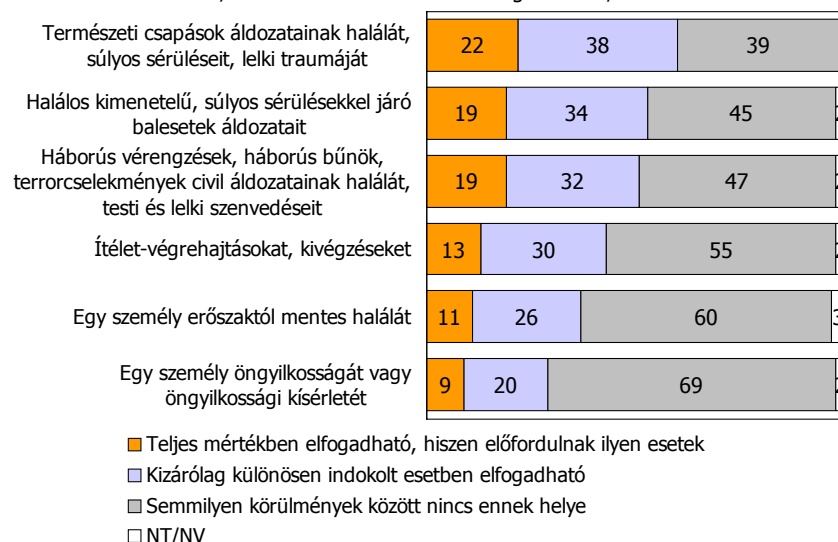
Az erőszak elfogadásának oka, hogy a válaszadók többsége a hírműsorokban előforduló agressziót nem tekinti öncélúnak, és csak kis részük (22-31%) gondolja azt, annak jelenléte szimplán üzleti megfontolásból ered, illetve szerepe a nézők sokkolása, érzelmi megragadása, valamint ezáltal a nézettség növelése. Az erőszak bemutatásához inkább pozitív társadalmi funkciót kapcsolnak, úgy gondolják, hogy az felhívja a figyelmet a problémákra és megelőzi a további erőszakot. Vagyis a brutalitásnak egyfajta nevelő, elrettentő funkcióját érzékelik az emberek. E nevelő, elrettentő szerep – értelmezésükben - leginkább a közúti balesetek bemutatásánál érvényesül (52%). A válaszadók egy további része az erőszak ábrázolását a „világ erőszakos” voltaival és a tájékozódáshoz való joggal magyarázza. Az agresszió bemutatásának e szerepét leginkább a bűncselekmények prezentációja kapcsán említik.

Szocio-demográfiai bontásban vizsgálva a kérdést azt látjuk, hogy a diplomás szellemi munkát végző válaszadók körében elterjedtebb az a vélemény, miszerint az erőszak bemutatásának szerepe a nézők sokkolása és a nézettség növelése.

A következő diagram az erőszakos események áldozatainak bemutatási módjának megítélését mutatja.

### T5. Az erőszakos események áldozatainak bemutatásának megítélése

százalék, a 14 évesnél idősebb lakosság körében, N=1000



A válaszadóknak csupán egy-két tizede tartja teljes mértékben elfogadhatónak az erőszakos események áldozatainak bemutatását. A többség az áldozatok prezentálását semmilyen körülmények között, vagy csak különösen indokolt esetben tartja programba szerkeszthetőnek.

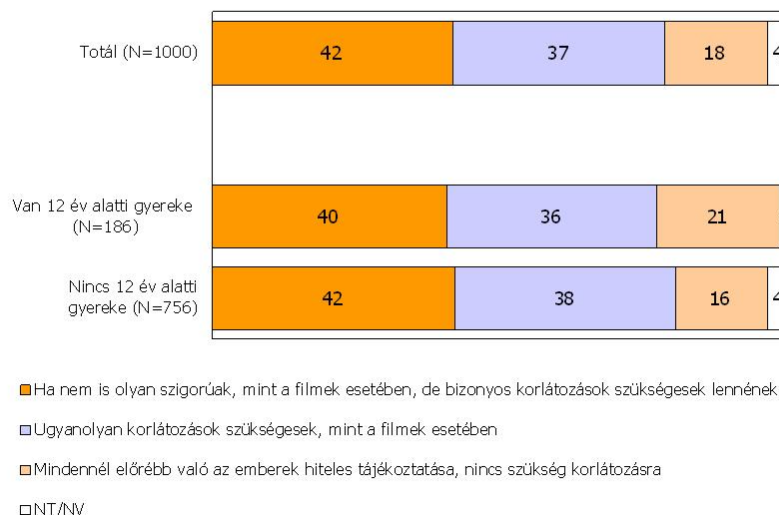
Legmegengedőbbnek a lakosság a természeti csapások sérültjeinek, a balesetek áldozatainak és a háborúk, terrorcselekmények mártírjainak bemutatása kapcsán mutatkozott, ezeket az eseményeket képernyőképesnek tekintik, ha annak különös indokai vannak. Az ítélet végrehajtásokat, egy személy természetes halálát vagy öngyilkosságát a válaszadók több mint fele semmilyen körülmények között nem tartja műsorba szerkeszthetőnek. Az, hogy az erőszaktól mentes halált és az öngyilkosságot a lakosság a legkevésbé tartja bemutathatónak jelzi: az áldozatok szenvedését, a halált a társadalom alapvetően magánügynek, s mint ilyen, bizalmasan kezelendőnek tekinti. Azonban ha a szenvedés, a halál tömegesen fordul elő, és a médiafogyasztó életére is hatással lehet, vagy bemutatásával az elrettentés, a nevelés útján megelőzhető a további szenvedés, akkor a téma közüggé és megmutathatóvá válik.

Az áldozatok bemutathatóságában különbségeket tapasztaltunk a szocio-demográfiai változók szerint. A legfiatalabb, 15-19 éves korosztály az átlagosnál sokkal elfogadóbb, míg a 60 év feletti elutasítóak. A diplomások, a 12 év alatti gyermekkel rendelkezők és a Fidesz-szavazók az átlaghoz képest zárkózottabbak az áldozatok bemutatásával kapcsolatban.

A híradók erőszakos tartalma miatt felmerülhet a programok klasszifikációja, vagyis a korhatár-besorolási kategóriák feltüntetése, illetve a vetítési időpontok korlátozása. A következő grafikon azt mutatja, hogy a hírműsorok kiskorúak védelmében tett korlátozását a lakosság többsége támogatná.

**T12. Hírműsorok klasszifikációjának megítélése aszerint, hogy van-e a kérdezettnek 12 év alatti saját gyermeke**

százalék, a 14 évesnél idősebb lakosság körében



A válaszadók többsége (78%) szükségesnek tartja a hírműsorok klasszifikálását. A népesség 42%-ának véleménye alapján a korlátozásnak a filmeknél kevésbé szigorúnak

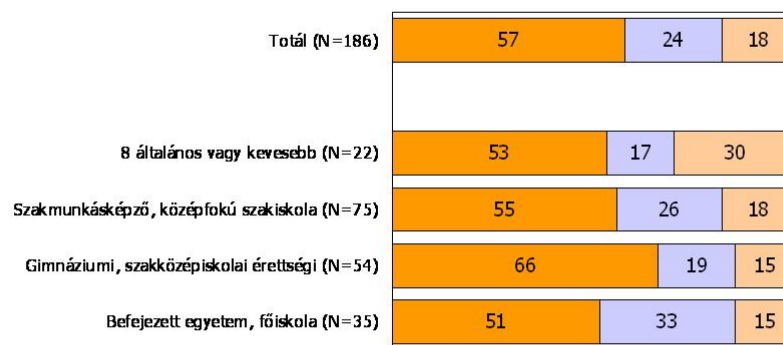
kellene lennie. Ebből kitűnik, hogy a hírműsorok esetén a társadalom megengedőbb az erőszakos tartalmak megítélésakor, mint a fikciós műsoroknál. A megkérdezettek 37%-a szerint a hírműsoroknál ugyanolyan korlátozásra van szükség, mint a filmek esetében. 18% szerint pedig nincs szükség korlátozásra.

A 60 év felettek és a diplomások ismét a szigorúbb korlátozást részesítik előnyben, a 15-29 évesek pedig a korlátozásmentességet vagy a filmeknél enyhébb szabályozást. Érdekes, hogy a 12 éven aluli gyermekkel rendelkezők bár nem szignifikánsan, de inkább hajlanak az enyhébb kontroll felé.

A jogi normákra természetesen csak akkor lehet szükség, ha a védendő kiskorúak egyáltalán nézik a híradókat, valamint az sem lényegtelen, hogy azt egyedül vagy a szülők társaságában teszik. A következő ábra azt mutatja, hogy a 12 évnél fiatalabb gyermekkel rendelkező szülők többségének (57%) gyermeke nem nézi a híradókat. 24%-uk csak szülővel együtt nézi, 18%-a pedig szülők nélkül. A nyolc általánossal rendelkező szülőknél nagyobb arányban néznek a gyerekek egyedül híradót, míg a diplomásoknál magasabb a szülővel együtt híradót néző gyerekek aránya.

## K2. Gyerekek hírműsor nézési szokásai a szülő iskolai végzettsége szerint

százalék, akinek van 12 év alatti gyermeke



- A gyerek egyáltalán nem néz híradót
- Igen, csak velem vagy a másik szülővel, nagyszülővel nézhet a gyerek híradót
- Előfordul, hogy a gyerek egyedül is megnézheti a híradót

### 2.3.2. A televíziók, rádiók politikai elfogultsága és annak megítélése

A média és kiváltképp a közszolgálati média intézményi és politikai függetlensége, kiegyensúlyozottsága alapkövetelmény, hiányában a médiumok képtelenek betölteni a hiteles

tájékoztatásban és a hatalom demokratikus kontrolljában elfoglalt szerepüket. Az alapelv általános elfogadottsága mellett gyakran zajlik vita a kiegyensúlyozottság definíciójáról és mérési módjáról.

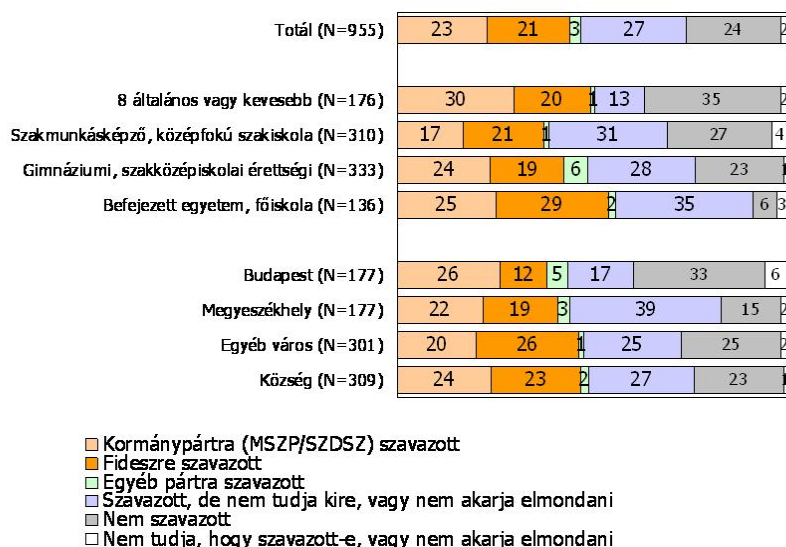
Mivel a kiegyensúlyozottság megítélése nagyban függhet attól, hogy a válaszadó mely politikai oldallal, párttal szimpatizál, a kutatás során rákérdeztünk arra: szavazott-e és ha igen, melyik pártlistára szavazott a 2006-os országgyűlési választásokon.

A 17 évesnél idősebb válaszadók 74%-a mondta azt, hogy részt vett a 2006-os országgyűlési választásokon. Ez az arány kissé magasabb, mint a valódi, 68%-os szavazási arány. A szavazók 29%-a mondta azt, hogy az MSZP-re, szintén 29%-a, hogy a Fideszre szavazott. Az SZDSZ-t és az MDF-et 2-2% említette, 1% a MIÉP-Jobbik pártszövetséget vagy a Harmadik utat jegyeztette le. A megkérdezettek majdnem kétötöde (37%) nem kívánta, vagy nem tudta megmondani, hogy melyik pártra adta le voksát. A tényleges listás eredményekkel összehasonlítva (MSZP: 43%, Fidesz+KDNP: 42%, SZDSZ: 6%, MDF: 5%, MIÉP-Jobbik a Harmadik Út: 2%) azt látjuk, hogy a szavazatokról beszámolóknak pártpreferenciája nagyon hasonlít a valódi eredményekhez. A kisebb pártok eredményei kissé alacsonyabbak a valóságnál.

A szavazási hajlandóság nagyobb volt az idősebbek és a magasabb iskolai végzettségűek körében. Azok közt továbbá, akik szavaztak és hajlandóak is voltak elmondani, hogy mely pártra szavaztak, az átlagosnál nagyobb arányban szavaztak az MSZP-re az 50 év felettek, a nyugdíjasok, a vezető beosztásban dolgozók és a budapestiek. A Fideszre az átlagosnál nagyobb arányban szavaztak az 50 év alattiak, a szakmunkásképzőt vagy egyetemet, főiskolát végzettek, a dolgozók, munkanélküliek, tanulók, az egyéb inaktívok, a vállalkozók, a 12 év alatti gyermekkel rendelkezők, a kisebb városok lakói, a Dél-Alföldön és az Észak-Dunántúlon élők. Az SZDSZ az átlagosnál népszerűbbnek mutatkozott a diplomások, a vállalkozók, a diplomás szellemi munkát végzők és a budapestiek körében. Az MDF-re pedig a tanulók és a Pest megyeiiek szavaztak az átlagosnál magasabb arányban.

**P5-6. 2006-os országgyűlési választásokon való részvétel a pártpreferencia, iskolai végzettség és településtípus szerint**

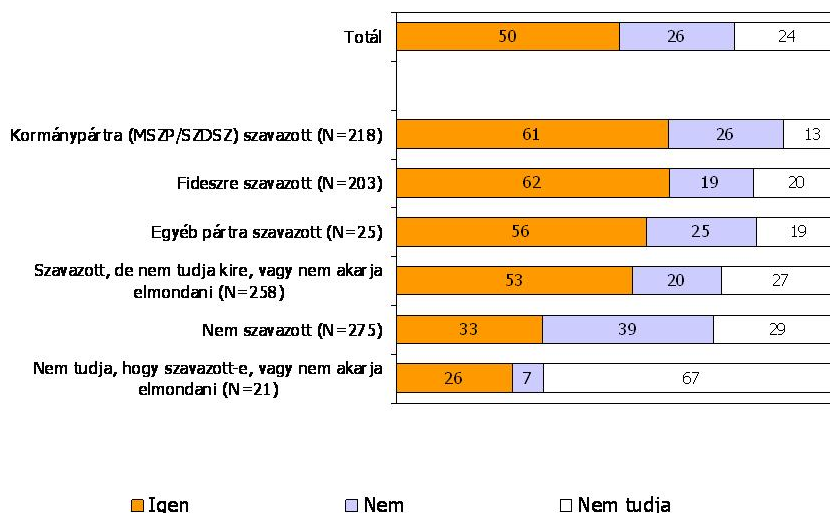
százalék, a 17 évesnél idősebb lakosság körében



A kutatás során rákérdeztünk arra is, hogy vannak-e politikailag elfogult tévék és rádiók. A válaszok megoszlását a következő ábra mutatja:

**T6. Vanak-e politikailag elfogult tévék vagy rádiók? (a 2006-os egy.-i választásokon való részvétel szerint)**

százalék, a 14 évesnél idősebb lakosság körében



A válaszadóknak pontosan a fele nyilatkozta, hogy vannak Magyarországon politikailag elfogult tévék és rádiók, 26%-uk tagadta létezésüket, 24%-uk pedig nem tudott dönteni a kérdésben. Nagyobb arányban gondolják, hogy léteznek politikailag elfogult tévék és rádiók a férfiak, a 60 év felettek, az érettségizettek vagy diplomások, a vezetők, a szellemi

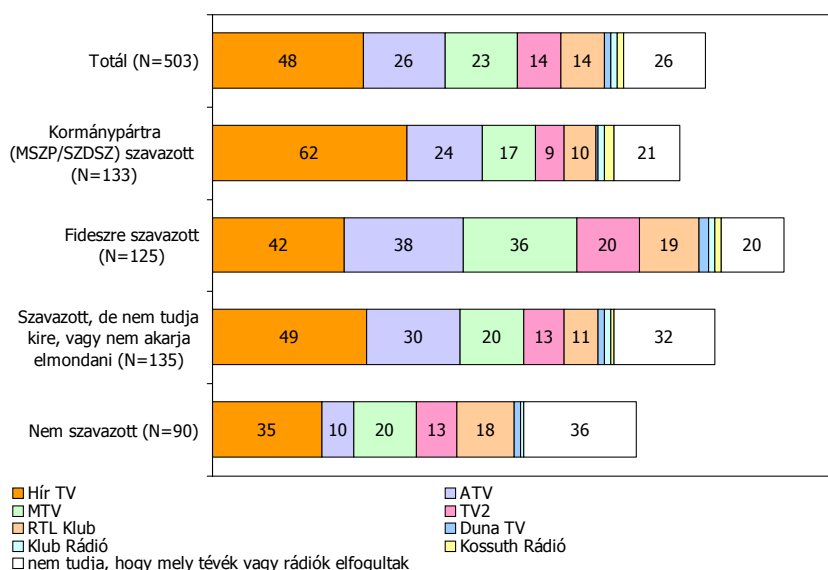
munkát végzők, az internet kapcsolattal rendelkezők, a megyeszékhelyeken élők és akik részt vettek a 2006-os országgyűlési választásokon. Azok aránya, akik szerint nincsenek elfogult tévék és rádiók, magasabb a 15-29 évesek, az 50-59 évesek, a nyolc általánost vagy kevesebbet végzettek, a tanulók, a betanított- és segédmunkások, a mezőgazdasági dolgozók és a 2006-os országgyűlési választásokon részt nem vevők körében.

Azon személyek esetében, akik azt válaszolták, hogy léteznek politikailag elfogult tévék és rádiók, rákérdeztünk: melyek az elfogult médiumok. A legtöbben (48%) a Hír Televíziót említették, mint elfogult televíziót. A médiumot az ATV (26%), Magyar Televízió (23%), TV2 (14%), RTL Klub (14%), Duna TV (2%), Kossuth (2%) és a Klub rádió (2%) követte. A válaszadók 26%-a - bár korábban úgy nyilatkozott, hogy léteznek politikailag elfogult tévék és rádiók - nem tudott, vagy nem akart ilyet megnevezni.

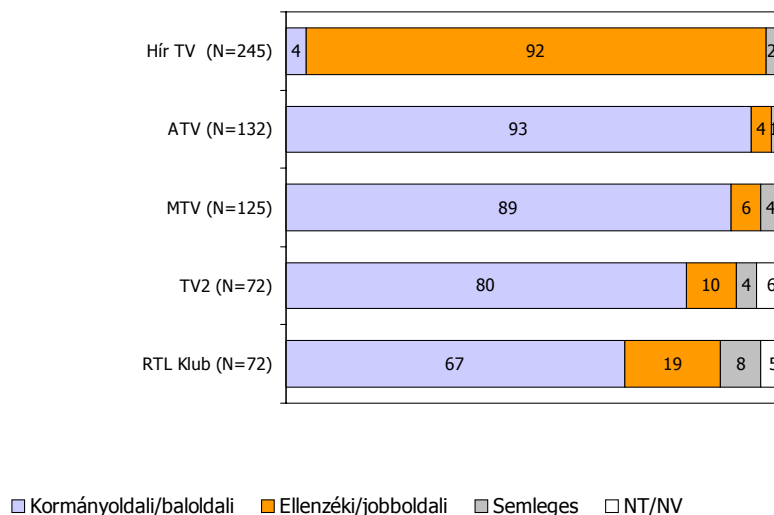
Az elfogultnak tekintett csatornák megnevezése természetesen függ a válaszadó pártpreferenciájától. A Fidesz-szavazók pl. több elfogult tévét, rádiót neveztek meg. A kormánypárti szavazók az átlagosnál nagyobb arányban neveztek elfogultnak a Hír TV-t és kisebb arányban az ATV-t, MTV-t, TV2-t, RTL Klubot. A Fidesz-szavazók nagyobb arányban tekintették pártosnak az ATV-t, MTV-t, TV2-t, RTL Klubot, és kisebb arányban a HírTV-t. Az eltérések mellett a baloldali és jobboldali szavazók „elfogultsági listája” hasonló, és mivel a részlehajlás irányában viszonylagos konszenzus uralkodik, elmondhatjuk, hogy a politikai kiegyensúlyozatlanságnak létezik egy pártpreferenciától mentes, objektív megítélése.

T7a. Elfogultnak tekintett tévék és rádiók

százalék, akik szerint vannak elfogult tévék vagy rádiók, több válasz lehetséges



T7b. Elfogult politikai műsorok elfogultságának iránya  
százalék, azok körében, akik elfogultnak tartják az adott médiumot



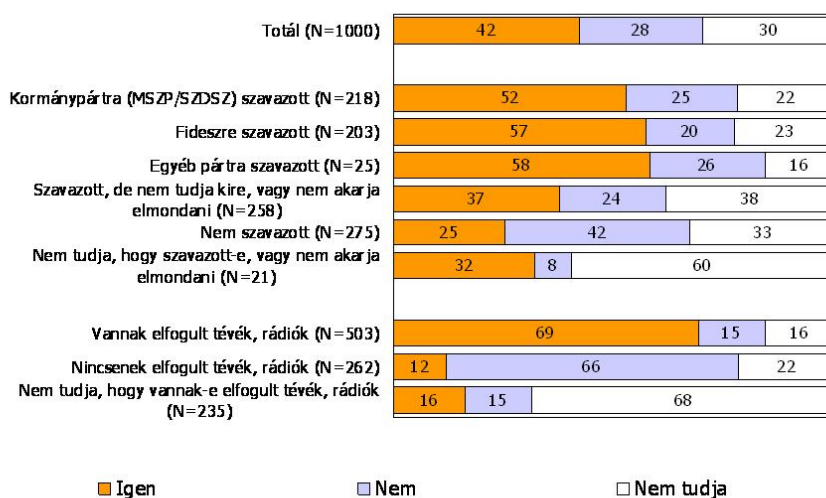
A részrehajlás irányának megítélésekor viszonylagos konszenzus mutatkozott. Aki elfogultnak tekintette a Hír TV-t, azok majdnem mindegyike (92%) a jobboldal iránti elfogultsággal vádolta. Az ATV-t és az MTV-t pártosnak tartók kilenczede baloldalinak tartja a médiumokat. A TV2 és az RTL Klub esetén a kiegyensúlyozatlanság iránya kevésbé egyértelmű, de a többség baloldalinak tartja őket.

A részrehajlás mértékét kívántuk árnyalni, amikor arra kérdeztünk rá, hogy léteznek-e egyértelmű pártbefolyás alatt álló, vagy bizonyos politikai érdekek szolgálatában álló tévék és rádiók. Míg korábban a lakosság 50%-a mondta, hogy léteznek politikai befolyás alatt álló tévék, rádiók, egyértelmű elkötelezettséget kevesebben, a megkérdezettek 42%-a érzékelt. Azok közül, akik szerint léteznek elfogult tévék, rádiók, 69% mondta, hogy a politikai befolyás „egyértelmű”, tehát erős.

Míg az elfogultság megítélésekor nem tapasztaltunk jelentősebb eltérést a bal- és a jobboldali szavazók között, addig „egyértelmű” befolyásoltságot a Fidesz-szavazók nagyobb arányban említettek, mint a kormánypárti szavazók.

T10. Vannak-e tévék, rádiók, amelyek egyértelmű pártbefolyás alatt vagy politikai érdekek szolgálatában állnak? (a 2006-os egy.-i választásokon való részvétel és a tévék, rádiók elfogultsága szerint)

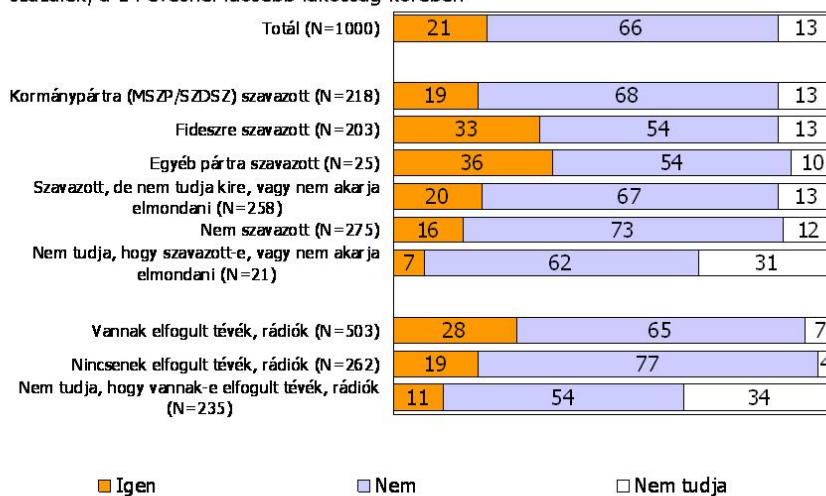
százalék, a 14 évesnél idősebb lakosság körében



A kutatás során megkérdeztük, hogy az emberek engedélyeznék-e, hogy a pártok televíziókat vagy rádiókat alapítsanak, vagyis egyértelműen és nyíltan elfogult médiumokat hozhassanak létre. A válaszadók többsége, 66%-a elutasítja, hogy pártok tévéket, rádiókat üzemeltessenek és csak 21%-uk értene vele egyet. Az egyetértők aránya magasabb a Fideszre és egyéb kisebb pártokra szavazók körében, valamint azoknál, akik szerint jelenleg is léteznek elfogult televíziók, rádiók.

T9. Engedélyezni kellene-e, hogy pártok tévéket, rádiókat üzemeltessenek? (a 2006-os egy.-i választásokon való részvétel szerint és a tévék, rádiók elfogultsága szerint)

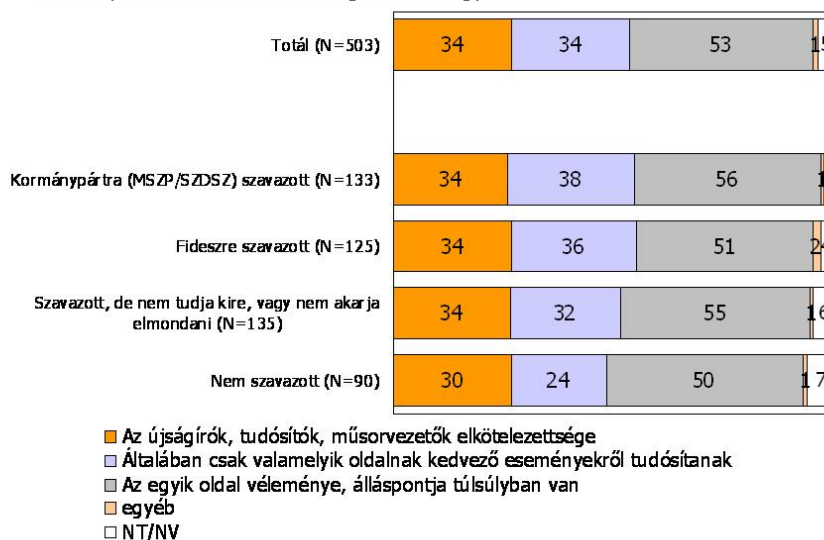
százalék, a 14 évesnél idősebb lakosság körében



Nem mindegy, hogy a pártosságot miképpen definiálják a médiafogyasztók, és az elfogultság miben, milyen mélységben jelentkezik: csak a vélemények szintjén, vagy a hírek szelektálásánál, esetleg a műsorvezetők elkötelezettségében. A következő ábrán azt láthatjuk, hogy az egyes adókat kiegyensúlyozatlannak tekintők többsége az elfogultságot leginkább a véleményekben jelentkező egyoldalúságban látja (53%). 34% szerint elkötelezettek a műsorvezetők és 34% szerint a pártszimpátia már az események, hírek válogatásánál jelentkezik. A részrehajlás definíciójában nem látszik lényegi eltérés az egyes politikai oldalakhoz tartozók véleményében.

### T8. A műsorok politikai elfogultságának ismérvei a 2006-os ogy.-i választásokon való részvétel szerint

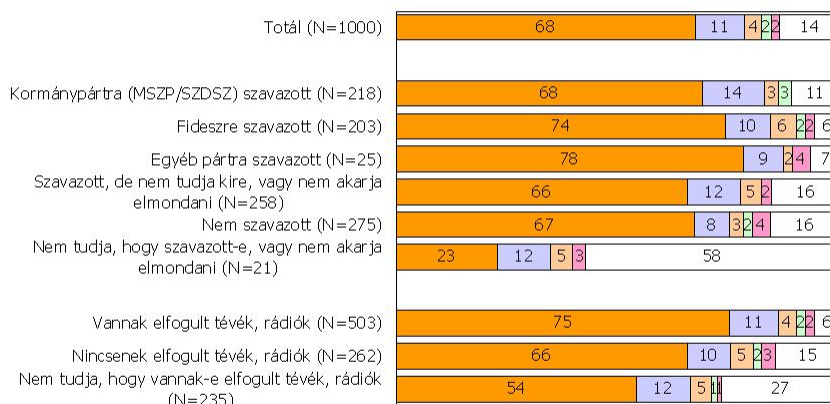
százalék, akik szerint vannak elfogult TV-k vagy rádiók



Másik definíciós kérdés, hogy mikor tekinthető kiegyensúlyozottnak egy műsor vagy csatorna, másképpen megfogalmazva, az egyes pártok, politikai erők képviselői milyen arányban kell szerepeljenek, hogy megvalósuljon a kiegyensúlyozottság. A válaszadók többsége, 68%-a szerint egy műsor akkor tekinthető kiegyensúlyozottnak, pártatlannak, ha a kormány és az ellenzék egyenlő arányban szerepel benne. 11% azok aránya, akik a szereplést a parlamenti arányok szerint határozták meg. Utóbbiak aránya kissé magasabb a kormánypárti szavazók körében, míg a Fidesz-szavazók inkább előnyben részesítik a kormánypártok és az ellenzék egyenlő szereplését. Az eredmények értékelésekor nem feledkezhetünk meg arról, hogy jelenleg a parlamentben a kormánypártok és az ellenzéki pártok aránya közel azonos, és egy eltérő megoszlás esetén feltehetőleg nőne azok száma, akik a parlamenti mandátumok mentén határoznák meg a kiegyensúlyozott szereplés mérőszámait.

### T11. Pártok, politikusok kiegyensúlyozott szereplésének ismérvei a 2006-os egy. i választásokon való részvétel és a tévék, rádiók elfoglaltsága szerint

százalék, a 14 évesnél idősebb lakosság körében



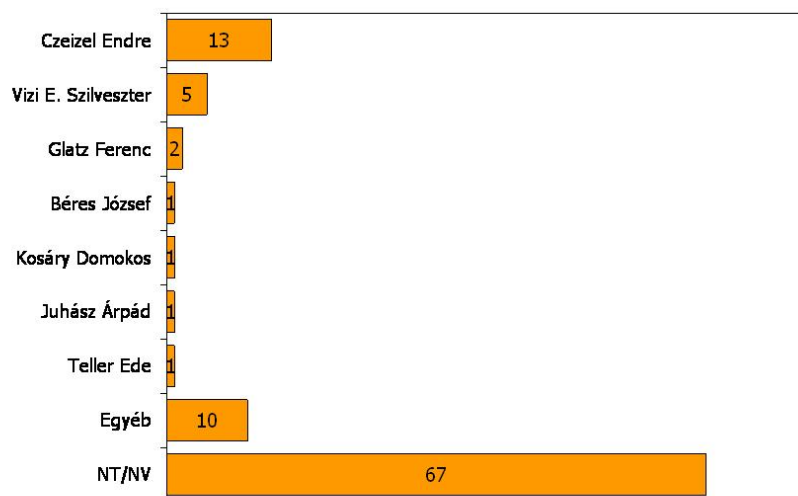
- Ha a kormánypártok ugyanannyit szerepelnek, mint az ellenzék
- Ha a pártok a parlamenti arányuk szerinti mértékben szerepelnek
- Ha a pártok a közvélemény-kutatások által kimutatott támogatottságuk szerint szerepelnek
- Ha a kormánypártok és a kormány többet szerepel, mint az ellenzék
- Ha az ellenzék többet szerepel, mint a kormánypártok és a kormány
- NT/NV

## 2.4. Közélettel kapcsolatos ismeretek

Válaszadóink tájékozottságát felmérendő, megkértük őket, hogy nevezzenek meg ma élő híres tudósokat, művészeket, illetve médiaszemélyiségeket. Az adatok alapján megállapítható, hogy a ma élő tudósok, kutatók közül Czeizel Endre ismertsége a legnagyobb, őt a válaszadók több mint tizede említette. Szintén kiemelkedő az MTA elnökének, Vizi E. Szilveszternek az ismertsége, akit említések tekintetében Glatz Ferenc, Béres József (megjegyezzük, a tudós 2006. március 26-án elhunyt), valamint Kosáry Domokos követett. Érdekes azonban megemlíteni, hogy a válaszadók egy százaléka - a közelmúltban elhalálozott Béres József mellett - a 2003-ban elhunyt Teller Edét említette ma is élő magyar tudósként. Összességében a válaszadók csupán egyharmada tudott magyar kutatót, tudóst megnevezni.

## P1a. Híres, ma élő tudós

százalék, a 14 évesnél idősebb lakosság körében, N=1000

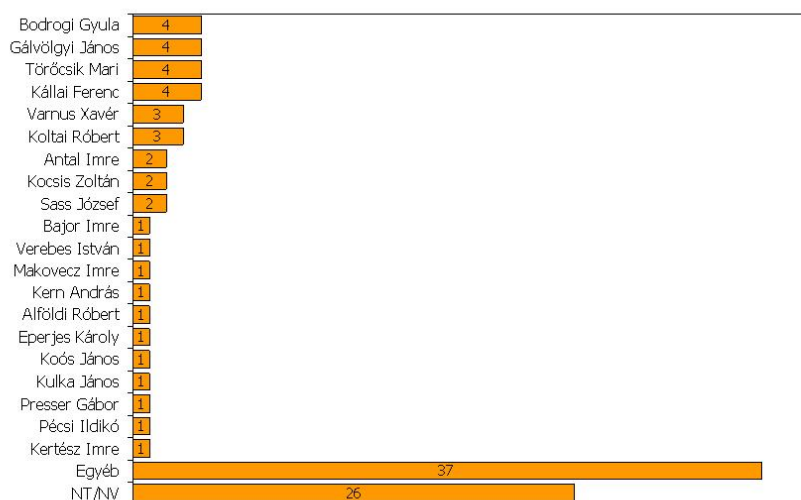


Megdöbbenő eredmény, hogy a válaszadóink többsége elsősorban a televízió képernyőjén, illetve a bulvárlapok hasábjain gyakran szereplő színészek, humoristák közül verbuválta a megjelölt ma élő magyar művészeket. Az ismertségi listát így Bodrogi Gyula és Gálvölgyi János vezeti, majd Törőcsik Mari és Kállai Ferenc következik. Az orgonaművész Varnus Xavért a válaszadók csupán 3%-a nevezte meg, mint ma élő, híres magyar művészt, hasonlóan a színész-rendező Koltai Róberthez.

A zongoraművész Kocsis Zoltánt a válaszadók 2%-a említette, míg az építész Makovecz Imrét a megkérdezettek csupán 1%-a emelte ki. Nobel-díjas írónkat, Kertész Imrét szintén a válaszadók 1%-a jegyeztette le. Érdeemes kiemelni, hogy míg híres tudóst a megkérdezettek 67%-a nem tudott, vagy nem akart megnevezni, addig elismert magyar művészeket a válaszadók közel kétharmada volt képes felsorolni.

## P1b. Híres, ma élő művész

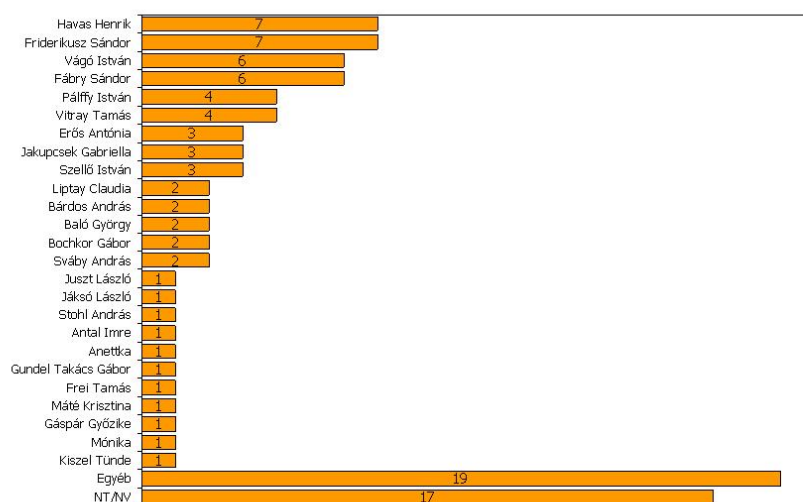
százalék, a 14 évesnél idősebb lakosság körében, N=1000



A médiaszemélyiségek felsorolása könnyebb feladatnak mutatkozott, hiszen a válaszadók négyötöde tudott hírességet említeni. A kutatási eredmények alapján kijelenthető, hogy a vizsgált populáció körében Havas Henrik mellett Friderikusz Sándor a legismertebb – legtöbbször említett – médiaszemélyiség, őket Vágó István, illetve Fábry Sándor követte a képzeletbeli ismertségi toplistán.

## P1b. Híres, ma élő médiaszemélyiség

százalék, a 14 évesnél idősebb lakosság körében, N=1000

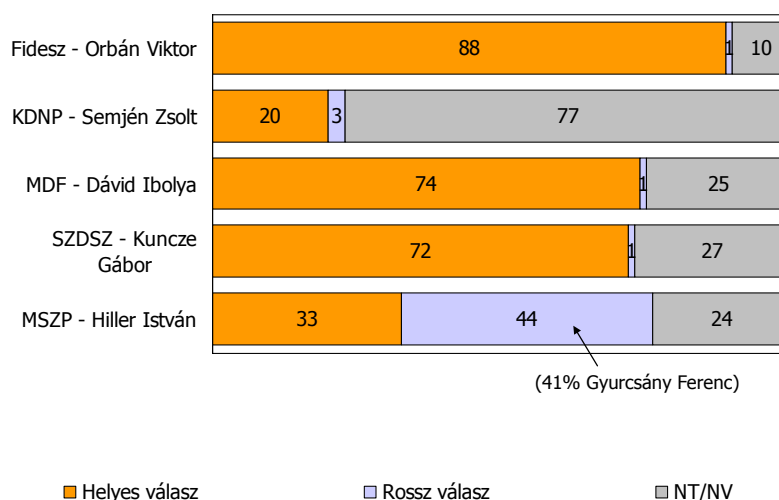


Érdeemes felhívni a figyelmet arra a tényre, hogy a fenti lista kizárólag televízió-képernyőről ismert közéleti szereplőket tartalmaz, a megkérdezettek rádiós műsorvezetőket, illetve újságírókat nem soroltak a médiaszereplők kategóriájába.

A 14 év feletti magyar lakosság közéletben, napi politikában való jártasságát tovább vizsgálva arra kértük válaszadóinkat, hogy nevezze meg a parlamenti pártok elnökeit. Az alábbi ábrából jól látható, hogy a Fidesz Magyar Polgári Szövetség elnökének személyével a megkérdezettek legnagyobb része – kilenczede – tisztában volt, a KDNP elnökét, Semjén Zsoltot azonban a válaszadók csupán egyötöde tudta megnevezni.

## P2. Pártelnökök ismertsége

százalék, a 14 évesnél idősebb lakosság körében, N=1000



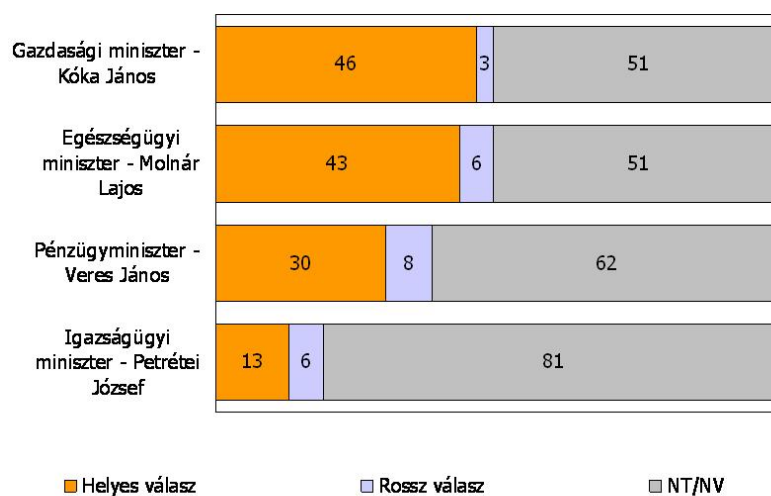
Dávid Ibolya, illetve Kuncze Gábor pártelnöki pozíciója szintén nem kétséges a válaszadók számára (a megkérdezettek háromnegyede helyesen nevezte meg az MDF, illetve az SZDSZ elnökét), azonban az MSZP elnökének személyéről már megoszlottak a vélemények. Annak ellenére, hogy az adatfelvétel időpontjában még Hiller István töltötte be az MSZP pártelnöki pozícióját, a válaszadók 41%-a – megelőlegezve a bizalmat – Gyurcsány Ferencet nevezte meg pártelnökként.

Érdekes módon a Fidesz elnökének személyét a kormánypárti szavazók nagyobb arányban említették helyesen, míg az MSZP elnökét a kormánypárti szavazók, illetve a Fideszre szavazók hasonló arányban nevezték meg jól. Érdekes azonban kiemelni, hogy míg a Fidesz-szavazók 33%-a említette helytelenül Gyurcsány Ferencet, mint az MSZP elnökét, addig a kormánypárti szavazók esetében ez az arány 41% volt, az egyéb pártra szavazók esetében pedig 53%.

A kormány összetételére vonatkozóan is eltérő eredmények születtek az egyes szakterületekhez kapcsolódóan: a gazdasági, valamint az egészségügyi miniszter személye a válaszadók több mint 40%-a előtt volt ismert, azonban a pénzügyminiszter Veres János nevét a megkérdezettek csupán harmada, míg az igazságügyi miniszterét (Petrétei József személyét) mindössze tizede tudta helyesen megnevezni.

### P3. Miniszterek ismertsége

százalék, a 14 évesnél idősebb lakosság körében, N=1000



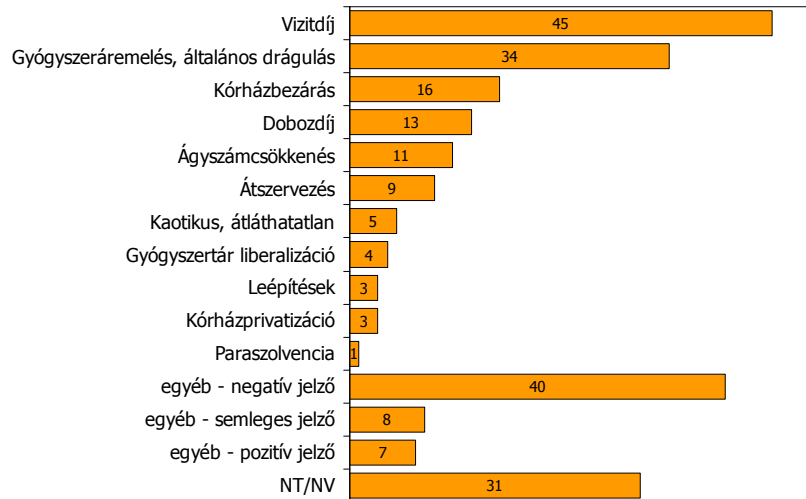
Érdekes módon Veres János helyett a válaszadók közel 4%-a Kóka Jánost nevezte meg pénzügyminiszterként, illetve Petrétei József helyett 2,5% Lamperth Mónikát igazságügyi miniszterként. Nem meglepő azonban, hogy a kormánypárti (MSZP vagy SZDSZ) szavazók szignifikánsan nagyobb arányban tudták helyesen megnevezni a jelenlegi kormány minisztereit.

A közélettel kapcsolatos kérdések sorában egy nagyon aktuális témára, az egészségügyi reformmal kapcsolatos vélekedésekre, asszociációkra is rákérdeztünk. Összességében elmondható, hogy a legtöbb válaszadónak az egészségügyi reform kapcsán a háztartások egyre növekvő egészségügyi kiadásai (kötelezően fizetendő vizitdíj, dobozdíj, illetve a gyógyszerárak általános növekedése) jutott eszébe. A fentiek mellett nagy számban említették válaszadóink a kórházak átszervezésének, bezárásának, illetve a kórházi ágyszámok csökkentésének általános problémáját, illetve az e szektorban várható leépítéseket.

Összefoglalva, a válaszadók jellemzően hevesen, negatív jelzőkkel illették az egészségügyi reform lépéseit, amely jelzők közül különös figyelmet érdemelnek azok a vélekedések, amelyek az új egészségügyi struktúrát kaotikusnak, átláthatatlannak minősítették.

#### P4. Asszociációk az egészségügyi reform kapcsán

százalék, a 14 évesnél idősebb lakosság körében, N=1000



## Melléklet



Jó napot kívánok!

A nevem ....., a GfK Hungária Piackutató Intézet kérdezőbiztosa vagyok. Egy piackutatást végzünk újságokkal, rádió- és tévéadásokkal kapcsolatban. Ezért szeretném megkérni, hogy szánjon rám egy kis időt, és válaszoljon a kérdéseinkre. Ezúton tájékoztatom, hogy adatait bizalmasan kezeljük, és kizárólag mások válaszaival együtt, statisztikai módszerekkel dolgozzuk fel.

Srsz	KÉRDÉS	VÁLASZ	Köv. kérd
M1	<p><b>A képernyőn különböző napilapokat mutatok Önnek. (KÉRD.: FORDÍTSA A KÉRDEZETT FELÉ A KÉPERNYŐT!) Melyiket milyen gyakran szokta olvasni? [ROTÁLVA]</b></p> <p>5 minden nap 4 hetente többször 3 hetente egyszer-kétszer 2 ritkábban 1 sohasem</p> <p>-----</p> <p>99 nem tudja/nem válaszolt (NE OLVASSA FEL)</p>	<p>Népszabadság      5      4      3      2      1      99 Népszava            5      4      3      2      1      99 Magyar Nemzet      5      4      3      2      1      99 Színes Bulvár Lap   5      4      3      2      1      99 Blikk                 5      4      3      2      1      99 Metro                 5      4      3      2      1      99 Magyar Hírlap       5      4      3      2      1      99 Helyi (megyei) napilap 5      4      3      2      1      99</p>	M2
M2	<p><b>A képernyőn különböző hetilapokat mutatok Önnek. (KÉRD.: FORDÍTSA A KÉRDEZETT FELÉ A KÉPERNYŐT!) Melyiket milyen gyakran szokta olvasni? [NEVEK ROTÁLVA]</b></p> <p>3 rendszeresen 2 alkalmanként 1 sohasem</p> <p>-----</p> <p>99 nem tudja/nem válaszolt (NE OLVASSA FEL)</p>	<p>Heti Világgazdaság (HVG)   3      2      1      99 168 óra                    3      2      1      99 Magyar Narancs            3      2      1      99 Magyar Demokrata        3      2      1      99 Élet és Irodalom (ÉS)    3      2      1      99 Figyelő                  3      2      1      99 Szabad föld                3      2      1      99 Heti válasz                3      2      1      99 Helyi (városi) hetilap    3      2      1      99</p>	M3

M3	<p><b>A képernyőn különböző rádióadókat mutatok Önnek. (KÉRD.: FORDÍTSA A KÉRDEZETT FELÉ A KÉPERNYŐT!) Melyiket milyen gyakran szokta hallgatni? [NEVEK ROTÁLVA]</b></p> <p>5 minden nap  4 hetente többször  3 hetente egyszer-kétszer  2 ritkábban  1 sohasem</p> <p>99 nem tudja/nem válaszolt (NE OLVASSA FEL)</p> <table> <tr><td>Kossuth Rádió</td><td>5</td><td>4</td><td>3</td><td>2</td><td>1</td><td>99</td></tr> <tr><td>Danubius</td><td>5</td><td>4</td><td>3</td><td>2</td><td>1</td><td>99</td></tr> <tr><td>Sláger</td><td>5</td><td>4</td><td>3</td><td>2</td><td>1</td><td>99</td></tr> <tr><td>Juventus</td><td>5</td><td>4</td><td>3</td><td>2</td><td>1</td><td>99</td></tr> <tr><td>Roxy</td><td>5</td><td>4</td><td>3</td><td>2</td><td>1</td><td>99</td></tr> <tr><td>Rádió1</td><td>5</td><td>4</td><td>3</td><td>2</td><td>1</td><td>99</td></tr> <tr><td>Petőfi</td><td>5</td><td>4</td><td>3</td><td>2</td><td>1</td><td>99</td></tr> <tr><td>Klub Rádió</td><td>5</td><td>4</td><td>3</td><td>2</td><td>1</td><td>99</td></tr> <tr><td>InfoRádió</td><td>5</td><td>4</td><td>3</td><td>2</td><td>1</td><td>99</td></tr> </table>	Kossuth Rádió	5	4	3	2	1	99	Danubius	5	4	3	2	1	99	Sláger	5	4	3	2	1	99	Juventus	5	4	3	2	1	99	Roxy	5	4	3	2	1	99	Rádió1	5	4	3	2	1	99	Petőfi	5	4	3	2	1	99	Klub Rádió	5	4	3	2	1	99	InfoRádió	5	4	3	2	1	99	M4
Kossuth Rádió	5	4	3	2	1	99																																																											
Danubius	5	4	3	2	1	99																																																											
Sláger	5	4	3	2	1	99																																																											
Juventus	5	4	3	2	1	99																																																											
Roxy	5	4	3	2	1	99																																																											
Rádió1	5	4	3	2	1	99																																																											
Petőfi	5	4	3	2	1	99																																																											
Klub Rádió	5	4	3	2	1	99																																																											
InfoRádió	5	4	3	2	1	99																																																											
M3a	<p><b>Hallgat esetleg az előbb látottakon kívül más, országosan fogható rádióadót?</b></p> <p>1 Igen  2 Nem</p>	M3b M4																																																															
M3b	<p><b>Kérem, hogy sorolja fel ezeket az adókat, és mondja meg azt is, hogy melyiket milyen gyakran hallgatja!</b></p> <p>5 minden nap  4 hetente többször  3 hetente egyszer-kétszer  2 ritkábban  1 sohasem</p> <p>99 nem tudja/nem válaszolt (NE OLVASSA FEL)</p> <table> <thead> <tr> <th>Rádió neve:</th> <th colspan="6">Milyen gyakran hallgatja:</th> </tr> </thead> <tbody> <tr><td>_____</td><td>5</td><td>4</td><td>3</td><td>2</td><td>1</td><td>99</td></tr> <tr><td>_____</td><td>5</td><td>4</td><td>3</td><td>2</td><td>1</td><td>99</td></tr> <tr><td>_____</td><td>5</td><td>4</td><td>3</td><td>2</td><td>1</td><td>99</td></tr> <tr><td>_____</td><td>5</td><td>4</td><td>3</td><td>2</td><td>1</td><td>99</td></tr> <tr><td>_____</td><td>5</td><td>4</td><td>3</td><td>2</td><td>1</td><td>99</td></tr> </tbody> </table>	Rádió neve:	Milyen gyakran hallgatja:						_____	5	4	3	2	1	99	_____	5	4	3	2	1	99	_____	5	4	3	2	1	99	_____	5	4	3	2	1	99	_____	5	4	3	2	1	99	M4																					
Rádió neve:	Milyen gyakran hallgatja:																																																																
_____	5	4	3	2	1	99																																																											
_____	5	4	3	2	1	99																																																											
_____	5	4	3	2	1	99																																																											
_____	5	4	3	2	1	99																																																											
_____	5	4	3	2	1	99																																																											
M4	<p><b>Tudja-e fogni a lakóhelyén valamelyik helyi rádió adását. Kérem, hogy csak azokra az adókra gondoljon, amelyek elsősorban a helyi (városi, körzeti) eseményekkel, hírekkel foglalkoznak!</b></p> <p>1 Igen  2 Nem</p>	M5 M6																																																															
M5	<p><b>Kérem, hogy sorolja fel ezeket az adókat, és mondja meg azt is, hogy melyiket milyen gyakran hallgatja!</b></p> <p>5 minden nap  4 hetente többször  3 hetente egyszer-kétszer  2 ritkábban  1 sohasem</p> <p>99 nem tudja/nem válaszolt (NE OLVASSA FEL)</p> <table> <thead> <tr> <th>Rádió neve:</th> <th colspan="6">Milyen gyakran hallgatja:</th> </tr> </thead> <tbody> <tr><td>_____</td><td>5</td><td>4</td><td>3</td><td>2</td><td>1</td><td>99</td></tr> <tr><td>_____</td><td>5</td><td>4</td><td>3</td><td>2</td><td>1</td><td>99</td></tr> <tr><td>_____</td><td>5</td><td>4</td><td>3</td><td>2</td><td>1</td><td>99</td></tr> <tr><td>_____</td><td>5</td><td>4</td><td>3</td><td>2</td><td>1</td><td>99</td></tr> <tr><td>_____</td><td>5</td><td>4</td><td>3</td><td>2</td><td>1</td><td>99</td></tr> </tbody> </table>	Rádió neve:	Milyen gyakran hallgatja:						_____	5	4	3	2	1	99	_____	5	4	3	2	1	99	_____	5	4	3	2	1	99	_____	5	4	3	2	1	99	_____	5	4	3	2	1	99	M6																					
Rádió neve:	Milyen gyakran hallgatja:																																																																
_____	5	4	3	2	1	99																																																											
_____	5	4	3	2	1	99																																																											
_____	5	4	3	2	1	99																																																											
_____	5	4	3	2	1	99																																																											
_____	5	4	3	2	1	99																																																											

**Most a televíziókkal kapcsolatban fogom kérdezni.**

M6	<p><b>A képernyőn különböző televíziók neveit láthatja. (KÉRD.: FORDÍTSA A KÉRDEZETT FELÉ A KÉPERNYŐT!) Melyiket milyen gyakran szokta nézni? [NEVEK ROTÁLVA]</b></p> <p>5 minden nap          4 hetente többször          3 hetente egyszer-kétszer          2 ritkábban          1 sohasem</p> <hr/> <p>99 nem tudja/nem válaszolt (NE OLVASSA FEL)</p> <table border="0"> <tr><td>RTL Klub</td><td>5</td><td>4</td><td>3</td><td>2</td><td>1</td><td>99</td></tr> <tr><td>TV2</td><td>5</td><td>4</td><td>3</td><td>2</td><td>1</td><td>99</td></tr> <tr><td>MTV1</td><td>5</td><td>4</td><td>3</td><td>2</td><td>1</td><td>99</td></tr> <tr><td>Duna TV</td><td>5</td><td>4</td><td>3</td><td>2</td><td>1</td><td>99</td></tr> <tr><td>M2</td><td>5</td><td>4</td><td>3</td><td>2</td><td>1</td><td>99</td></tr> <tr><td>ATV</td><td>5</td><td>4</td><td>3</td><td>2</td><td>1</td><td>99</td></tr> <tr><td>Viasat3</td><td>5</td><td>4</td><td>3</td><td>2</td><td>1</td><td>99</td></tr> <tr><td>Hír TV</td><td>5</td><td>4</td><td>3</td><td>2</td><td>1</td><td>99</td></tr> <tr><td>Echo TV</td><td>5</td><td>4</td><td>3</td><td>2</td><td>1</td><td>99</td></tr> <tr><td>Hálózat TV</td><td>5</td><td>4</td><td>3</td><td>2</td><td>1</td><td>99</td></tr> </table>	RTL Klub	5	4	3	2	1	99	TV2	5	4	3	2	1	99	MTV1	5	4	3	2	1	99	Duna TV	5	4	3	2	1	99	M2	5	4	3	2	1	99	ATV	5	4	3	2	1	99	Viasat3	5	4	3	2	1	99	Hír TV	5	4	3	2	1	99	Echo TV	5	4	3	2	1	99	Hálózat TV	5	4	3	2	1	99	M7
RTL Klub	5	4	3	2	1	99																																																																		
TV2	5	4	3	2	1	99																																																																		
MTV1	5	4	3	2	1	99																																																																		
Duna TV	5	4	3	2	1	99																																																																		
M2	5	4	3	2	1	99																																																																		
ATV	5	4	3	2	1	99																																																																		
Viasat3	5	4	3	2	1	99																																																																		
Hír TV	5	4	3	2	1	99																																																																		
Echo TV	5	4	3	2	1	99																																																																		
Hálózat TV	5	4	3	2	1	99																																																																		
M6a	<p><b>Szokott-e esetleg az előbb látottakon kívül más, országosan fogható TV adást nézni?</b></p> <p>1 Igen          2 Nem</p>	<p>M6b          M7</p>																																																																						
M6b	<p><b>Kérem, hogy sorolja fel ezeket a csatornákat, és mondja meg azt is, hogy melyiket milyen gyakran nézi!</b></p> <p>5 minden nap          4 hetente többször          3 hetente egyszer-kétszer          2 ritkábban          1 sohasem</p> <hr/> <p>99 nem tudja/nem válaszolt (NE OLVASSA FEL)</p> <table border="0"> <tr> <td><b>TV csatorna neve:</b></td> <td></td> <td><b>Milyen gyakran hallgatja:</b></td> <td></td> <td></td> <td></td> <td></td> </tr> <tr> <td>_____</td> <td>5</td> <td>4</td> <td>3</td> <td>2</td> <td>1</td> <td>99</td> </tr> <tr> <td>_____</td> <td>5</td> <td>4</td> <td>3</td> <td>2</td> <td>1</td> <td>99</td> </tr> <tr> <td>_____</td> <td>5</td> <td>4</td> <td>3</td> <td>2</td> <td>1</td> <td>99</td> </tr> <tr> <td>_____</td> <td>5</td> <td>4</td> <td>3</td> <td>2</td> <td>1</td> <td>99</td> </tr> <tr> <td>_____</td> <td>5</td> <td>4</td> <td>3</td> <td>2</td> <td>1</td> <td>99</td> </tr> </table>	<b>TV csatorna neve:</b>		<b>Milyen gyakran hallgatja:</b>					_____	5	4	3	2	1	99	_____	5	4	3	2	1	99	_____	5	4	3	2	1	99	_____	5	4	3	2	1	99	_____	5	4	3	2	1	99	M7																												
<b>TV csatorna neve:</b>		<b>Milyen gyakran hallgatja:</b>																																																																						
_____	5	4	3	2	1	99																																																																		
_____	5	4	3	2	1	99																																																																		
_____	5	4	3	2	1	99																																																																		
_____	5	4	3	2	1	99																																																																		
_____	5	4	3	2	1	99																																																																		
M7	<p><b>Tudja-e fogni a lakóhelyén valamelyik helyi TV adását. Kérem, hogy csak azokra az adókra gondoljon, amelyek elsősorban a helyi (városi, körzeti) eseményekkel, hírekkel foglalkoznak! (KÉRD.: Kérdezzen rá, hogy a képűjságon kívül van-e szerkesztett adás a helyi tévében! Ha nincs, akkor a 2-es választ kódolja!)</b></p> <p>1 Igen          2 Nem</p>	<p>M8          H1</p>																																																																						

M8	<p><b>Kérem, hogy sorolja fel ezeket a csatornákat, és mondja meg azt is, hogy melyiket milyen gyakran nézi!</b></p> <p>5 minden nap  4 hetente többször  3 hetente egyszer-kétszer  2 ritkábban  1 sohasem</p> <hr/> <p>99 nem tudja/nem válaszolt (NE OLVASSA FEL)</p> <p><b>TV csatorna neve:</b></p> <p>_____</p> <p>_____</p> <p>_____</p> <p>_____</p> <p>_____</p> <p><b>Milyen gyakran nézi:</b></p> <p><b>5 4 3 2 1 99</b></p> <p><b>5 4 3 2 1 99</b></p> <p><b>5 4 3 2 1 99</b></p> <p><b>5 4 3 2 1 99</b></p> <p><b>5 4 3 2 1 99</b></p>	H1
----	---	----

**Köszönöm szépen! Most a különböző társadalmi eseményekkel, kérdésekkel kapcsolatban lennék kíváncsi a véleményére.**

H1	<b>Melyek azok a témák, amelyek foglalkoztatják? Kérem, hogy válassza ki ezeket a listáról! (KÉRD.: FORDÍTSA A KÉRDEZETT FELÉ A KÉPERNYŐT!) TÖBB VÁLASZ LEHETSÉGES!</b>  <ol style="list-style-type: none"><li>1. áremelkedés, infláció</li><li>2. gazdaság általános helyzete</li><li>3. közbiztonság, bűnözés</li><li>4. környezet (víz, levegő, föld) állapota</li><li>5. pártok belső ügyei, vetélkedése</li><li>6. Európai Unió</li><li>7. határon túli magyarok helyzete</li><li>8. egyházak, vallás, hitélet</li><li>9. a tudományos és művészeti élet eseményei</li><li>10. korrupciós ügyek, pénzügyi visszaélések</li><li>11. privatizáció</li><li>12. az egészségügy helyzete</li><li>13. közlekedés, úthálózat</li><li>14. roma kisebbséggel kapcsolatos problémák</li><li>15. nemzeti kisebbségekkel kapcsolatos hírek</li><li>16. rádiók és televíziók függetlensége, sajtószabadság</li><li>17. járványok</li><li>18. katasztrófák, szerencsétlenségek</li><li>19. termőföldtulajdon ügye</li><li>20. munkanélküliség</li><li>21. uniós támogatások, pénzalapok</li><li>22. érdekességek, szenzációk, hírességek élete</li><li>23. civil szféra, társadalmi szerveződések tevékenysége</li></ol>	H2
H2	<b>És most kérem, hogy válassza ki ezek közül azt a három témát, amelyik a leginkább foglalkoztatja! [SZÚKÍTETT LISTA AZOKKAL AZ ELEMekkel AMELYEK ÉRDEKLİK, H1-BEN EMLÍTETTE] [3 db válasz lehetséges]</b>	H3

H3	<p><b>Tapasztalata szerint melyek azok a témák, amelyekkel a televíziók/rádiók sokat foglalkoznak? Kérem, hogy válassza ki ezeket a listáról! (KÉRD.: FORDÍTSA A KÉRDEZETT FELÉ A KÉPERNYŐT!) TÖBB VÁLASZ LEHETSÉGES!</b></p> <ol style="list-style-type: none"> <li>1. áremelkedés, infláció</li> <li>2. gazdaság általános helyzete</li> <li>3. közbiztonság, bűnözés</li> <li>4. környezet (víz, levegő, föld) állapota</li> <li>5. pártok belső ügyei, vetélkedése</li> <li>6. Európai Unió</li> <li>7. határon túli magyarok helyzete</li> <li>8. egyházak, vallás, hitélet</li> <li>9. a tudományos és művészeti élet eseményei</li> <li>10. korrupciós ügyek, pénzügyi visszaélések</li> <li>11. privatizáció</li> <li>12. az egészségügy helyzete</li> <li>13. közlekedés, úthálózat</li> <li>14. roma kisebbséggel kapcsolatos problémák</li> <li>15. nemzeti kisebbségekkel kapcsolatos hírek</li> <li>16. rádiók és televíziók függetlensége, sajtószabadság</li> <li>17. járványok</li> <li>18. katasztrófák, szerencsétlenségek</li> <li>19. termőföldtulajdon ügye</li> <li>20. munkanélküliség</li> <li>21. uniós támogatások, pénzalapok</li> <li>22. érdekességek, szenzációk, hírességek élete</li> <li>23. civil szféra, társadalmi szerveződések tevékenysége</li> </ol>	H4																
H4	<p><b>És most kérem, hogy válassza ki ezek közül azt a három témát, amelyikkel Ön szerint a legtöbbet foglalkoznak a televíziók és a rádiók!</b></p> <p><b>[SZÚKÍTETT LISTA AZOKKAL AZ ELEMekkel AMELYEK ÉRDEKLİK, H3-BAN EMLÍTETTE] [3 db válasz lehetséges]</b></p>	H5																
H5	<p><b>Mi a legfontosabb információforrás az Ön számára? Elsősorban honnan értesül napi történésekről, aktuális hírekről stb?</b></p> <p><b>KÉRD: EGY VÁLASZ LEHETSÉGES. OLVASSA FEL A VÁLASZLEHETŐSÉGEKET!</b></p> <table style="width: 100%; border-collapse: collapse;"> <tr> <td style="width: 80%;">Televízió</td> <td style="text-align: right;">1</td> </tr> <tr> <td>Rádió</td> <td style="text-align: right;">2</td> </tr> <tr> <td>Sajtó, újságok</td> <td style="text-align: right;">3</td> </tr> <tr> <td>Internet</td> <td style="text-align: right;">4</td> </tr> <tr> <td>Barátok, ismerősök, rokonok</td> <td style="text-align: right;">5</td> </tr> <tr> <td>Teletext</td> <td style="text-align: right;">6</td> </tr> <tr> <td>Egyéb: .....</td> <td style="text-align: right;">7</td> </tr> <tr> <td>NT/NV (NE OLVASSA FEL!)</td> <td style="text-align: right;">99</td> </tr> </table>	Televízió	1	Rádió	2	Sajtó, újságok	3	Internet	4	Barátok, ismerősök, rokonok	5	Teletext	6	Egyéb: .....	7	NT/NV (NE OLVASSA FEL!)	99	H6
Televízió	1																	
Rádió	2																	
Sajtó, újságok	3																	
Internet	4																	
Barátok, ismerősök, rokonok	5																	
Teletext	6																	
Egyéb: .....	7																	
NT/NV (NE OLVASSA FEL!)	99																	
H6	<p><b>És ha helyi hírekről informálódik, milyen információforrásokat vesz igénybe?</b></p> <p><b>KÉRD: NE OLVASSA FEL, CSAK JELÖLJE, AMIT A VÁLASZADÓ MOND! TÖBB VÁLASZ IS LEHETSÉGES.</b></p> <table style="width: 100%; border-collapse: collapse;"> <tr> <td style="width: 80%;">városi/helyi televízió</td> <td style="text-align: right;">1</td> </tr> <tr> <td>városi/helyi rádió</td> <td style="text-align: right;">2</td> </tr> <tr> <td>megyei újság</td> <td style="text-align: right;">3</td> </tr> <tr> <td>városi lap</td> <td style="text-align: right;">4</td> </tr> <tr> <td>Internet</td> <td style="text-align: right;">5</td> </tr> <tr> <td>barátok, ismerősök, rokonok</td> <td style="text-align: right;">6</td> </tr> <tr> <td>egyéb, éspedig.....</td> <td></td> </tr> <tr> <td>NT/NV</td> <td style="text-align: right;">99</td> </tr> </table>	városi/helyi televízió	1	városi/helyi rádió	2	megyei újság	3	városi lap	4	Internet	5	barátok, ismerősök, rokonok	6	egyéb, éspedig.....		NT/NV	99	H7
városi/helyi televízió	1																	
városi/helyi rádió	2																	
megyei újság	3																	
városi lap	4																	
Internet	5																	
barátok, ismerősök, rokonok	6																	
egyéb, éspedig.....																		
NT/NV	99																	

H7	<p><b>Milyen gyakran szokta nézni a következő hírműsorokat? [CSAK AZOKRA A CSATORNÁKRA KÉRDEZNI, AMELYEKET NÉZ. M6x=2-5]</b></p> <p>5 minden nap  4 hetente többször  3 hetente egyszer-kétszer  2 ritkábban  1 sohasem</p> <p>99 nem tudja/nem válaszolt (NE OLVASSA FEL)</p> <table border="0"> <tr> <td>RTL Klub Híradó</td> <td>5</td> <td>4</td> <td>3</td> <td>2</td> <td>1</td> <td>99</td> <td></td> </tr> <tr> <td>TV2 Tények</td> <td>5</td> <td>4</td> <td>3</td> <td>2</td> <td>1</td> <td>99</td> <td></td> </tr> <tr> <td>MTV1 esti Híradó</td> <td>5</td> <td>4</td> <td>3</td> <td>2</td> <td>1</td> <td>99</td> <td>[HA M6x=2-5]</td> </tr> <tr> <td>Duna Televízió Híradó</td> <td>5</td> <td>4</td> <td>3</td> <td>2</td> <td>1</td> <td>99</td> <td></td> </tr> <tr> <td>ATV Híradó</td> <td>5</td> <td>4</td> <td>3</td> <td>2</td> <td>1</td> <td>99</td> <td></td> </tr> <tr> <td>Hír TV híradó</td> <td>5</td> <td>4</td> <td>3</td> <td>2</td> <td>1</td> <td>99</td> <td></td> </tr> <tr> <td>Helyi TV híradója</td> <td>5</td> <td>4</td> <td>3</td> <td>2</td> <td>1</td> <td>99</td> <td>[HA M8x=2-5]</td> </tr> </table>	RTL Klub Híradó	5	4	3	2	1	99		TV2 Tények	5	4	3	2	1	99		MTV1 esti Híradó	5	4	3	2	1	99	[HA M6x=2-5]	Duna Televízió Híradó	5	4	3	2	1	99		ATV Híradó	5	4	3	2	1	99		Hír TV híradó	5	4	3	2	1	99		Helyi TV híradója	5	4	3	2	1	99	[HA M8x=2-5]	H8
RTL Klub Híradó	5	4	3	2	1	99																																																				
TV2 Tények	5	4	3	2	1	99																																																				
MTV1 esti Híradó	5	4	3	2	1	99	[HA M6x=2-5]																																																			
Duna Televízió Híradó	5	4	3	2	1	99																																																				
ATV Híradó	5	4	3	2	1	99																																																				
Hír TV híradó	5	4	3	2	1	99																																																				
Helyi TV híradója	5	4	3	2	1	99	[HA M8x=2-5]																																																			
H8	<p><b>Melyik hírműsort, melyik csatorna híradóját szokta a leggyakrabban nézni? (KÉRD.: NE OLVASSA FEL, CSAK KÓDOLJA!) EGY VÁLASZ LEHETSÉGES.</b></p> <p>1. RTL Klub Híradó  2. TV2 Tények  3. MTV Híradó  4. Duna Televízió Híradó  5. ATV Híradó  6. Hír TV híradó  7. Helyi TV híradója  8. Egyéb, éspedig: _____  9. Nem néz híradót  99. NT/NV</p>	H9																																																								
H9	<p><b>Milyen gyakran szokta hallgatni a következő hírműsorokat? [CSAK AZOKRA A CSATORNÁKRA KÉRDEZNI, AMELYEKET HALLGAT. M3x=2-5]</b></p> <p>5 minden nap  4 hetente többször  3 hetente egyszer-kétszer  2 ritkábban  1 sohasem</p> <p>99 nem tudja/nem válaszolt (NE OLVASSA FEL)</p> <table border="0"> <tr> <td>Kossuth Rádió Krónika</td> <td>5</td> <td>4</td> <td>3</td> <td>2</td> <td>1</td> <td>99</td> <td></td> </tr> <tr> <td>Danubius hírei</td> <td>5</td> <td>4</td> <td>3</td> <td>2</td> <td>1</td> <td>99</td> <td></td> </tr> <tr> <td>Sláger Rádió hírei</td> <td>5</td> <td>4</td> <td>3</td> <td>2</td> <td>1</td> <td>99</td> <td>[HA M3x=2-5]</td> </tr> <tr> <td>Info Rádió hírei</td> <td>5</td> <td>4</td> <td>3</td> <td>2</td> <td>1</td> <td>99</td> <td></td> </tr> <tr> <td>Klubrádió hírei</td> <td>5</td> <td>4</td> <td>3</td> <td>2</td> <td>1</td> <td>99</td> <td></td> </tr> <tr> <td>Helyi rádió hírei</td> <td>5</td> <td>4</td> <td>3</td> <td>2</td> <td>1</td> <td>99</td> <td>[HA M5x=2-5]</td> </tr> </table>	Kossuth Rádió Krónika	5	4	3	2	1	99		Danubius hírei	5	4	3	2	1	99		Sláger Rádió hírei	5	4	3	2	1	99	[HA M3x=2-5]	Info Rádió hírei	5	4	3	2	1	99		Klubrádió hírei	5	4	3	2	1	99		Helyi rádió hírei	5	4	3	2	1	99	[HA M5x=2-5]	H10								
Kossuth Rádió Krónika	5	4	3	2	1	99																																																				
Danubius hírei	5	4	3	2	1	99																																																				
Sláger Rádió hírei	5	4	3	2	1	99	[HA M3x=2-5]																																																			
Info Rádió hírei	5	4	3	2	1	99																																																				
Klubrádió hírei	5	4	3	2	1	99																																																				
Helyi rádió hírei	5	4	3	2	1	99	[HA M5x=2-5]																																																			

H10	<p><b>Most különböző televíziós magazinműsorok nevét fogom felolvasni. Kérem mondja meg, hogy melyiket milyen gyakran szokta nézni? [CSAK AZOKRA A CSATORNÁKRA KÉRDEZNI, AMELYEKET NÉZ. M6x=2-5]</b></p> <p>3 rendszeresen 2 alkalmanként 1 sohasem</p> <p>99 nem tudja/nem válaszolt (NE OLVASSA FEL)</p> <hr/> <table border="0"> <tr><td>MTV1 Nap-kelte</td><td>3</td><td>2</td><td>1</td><td>99</td></tr> <tr><td>MTV1 Este</td><td>3</td><td>2</td><td>1</td><td>99</td></tr> <tr><td>MTV1 A szólás szabadsága</td><td>3</td><td>2</td><td>1</td><td>99</td></tr> <tr><td>TV2 Mokka</td><td>3</td><td>2</td><td>1</td><td>99</td></tr> <tr><td>TV2 Napló</td><td>3</td><td>2</td><td>1</td><td>99</td></tr> <tr><td>RTL Klub Házon kívül</td><td>3</td><td>2</td><td>1</td><td>99</td></tr> <tr><td>Duna Televízió Közbeszéd</td><td>3</td><td>2</td><td>1</td><td>99</td></tr> <tr><td>ATV Egyenes beszéd</td><td>3</td><td>2</td><td>1</td><td>99</td></tr> <tr><td>Hír Televízió Ütköző</td><td>3</td><td>2</td><td>1</td><td>99</td></tr> </table>	MTV1 Nap-kelte	3	2	1	99	MTV1 Este	3	2	1	99	MTV1 A szólás szabadsága	3	2	1	99	TV2 Mokka	3	2	1	99	TV2 Napló	3	2	1	99	RTL Klub Házon kívül	3	2	1	99	Duna Televízió Közbeszéd	3	2	1	99	ATV Egyenes beszéd	3	2	1	99	Hír Televízió Ütköző	3	2	1	99	H11
MTV1 Nap-kelte	3	2	1	99																																											
MTV1 Este	3	2	1	99																																											
MTV1 A szólás szabadsága	3	2	1	99																																											
TV2 Mokka	3	2	1	99																																											
TV2 Napló	3	2	1	99																																											
RTL Klub Házon kívül	3	2	1	99																																											
Duna Televízió Közbeszéd	3	2	1	99																																											
ATV Egyenes beszéd	3	2	1	99																																											
Hír Televízió Ütköző	3	2	1	99																																											
H11	<p><b>Most különböző rádiós magazinműsorok nevét fogom felolvasni. Kérem mondja meg, hogy melyiket milyen gyakran szokta hallgatni? [CSAK AZOKRA A CSATORNÁKRA KÉRDEZNI, AMELYEKET HALLGAT. M3x=2-5]</b></p> <p>3 rendszeresen 2 alkalmanként 1 sohasem</p> <p>99 nem tudja/nem válaszolt (NE OLVASSA FEL)</p> <hr/> <table border="0"> <tr><td>Kossuth: Vasárnapi Újság</td><td>3</td><td>2</td><td>1</td><td>99</td></tr> <tr><td>Kossuth: Tizenhat óra</td><td>3</td><td>2</td><td>1</td><td>99</td></tr> <tr><td>Kossuth: Háttér</td><td>3</td><td>2</td><td>1</td><td>99</td></tr> <tr><td>Info Rádió Aréna</td><td>3</td><td>2</td><td>1</td><td>99</td></tr> </table>	Kossuth: Vasárnapi Újság	3	2	1	99	Kossuth: Tizenhat óra	3	2	1	99	Kossuth: Háttér	3	2	1	99	Info Rádió Aréna	3	2	1	99	H12																									
Kossuth: Vasárnapi Újság	3	2	1	99																																											
Kossuth: Tizenhat óra	3	2	1	99																																											
Kossuth: Háttér	3	2	1	99																																											
Info Rádió Aréna	3	2	1	99																																											
H12	<p><b>[CSAK AKKOR KÉRDEZNI, HA M4=1 VAGY M7=1]</b></p> <p><b>Szokott-e nézni vagy hallgatni a helyi TV-ben vagy rádióban helyi hírekkel foglalkozó magazinműsorokat, vagy a képviselő-testületi ülések közvetítését? (KÉRD.: OLVASSA FEL A VÁLASZLEHETŐSÉGEKET!)</b></p> <p>3 Igen, rendszeresen 2 Igen, alkalmanként 1 sohasem</p> <p>99 nem tudja/nem válaszolt (NE OLVASSA FEL)</p>	T1																																													

**Köszönöm szépen! Most pedig a környezetünkben zajló különböző események televíziós feldolgozásával, találásával kapcsolatban szeretném kérdezni.**

T1	<p><b>Most különböző televíziós műsor típusokat fogok felolvasni. Az Ön véleménye szerint ezekben milyen gyakran lehet megdöbbentő erőszakkal, durvasággal találkozni?</b></p> <p><b>Ön szerint a híradókban [ROTÁLT LISTA] gyakran, ritkán vagy nem találkozhatunk erőszakkal, durvasággal?</b></p> <p>1 gyakran találkozhatunk                  2 ritkán találkozhatunk                  3 nem, vagy csak elvétve találkozhatunk</p> <hr/> <p>99 NT/NV (NE OLVASSA FEL)</p> <table border="0"> <tr> <td>híradókban</td> <td>3</td> <td>2</td> <td>1</td> <td>99</td> </tr> <tr> <td>természetfilmekben,</td> <td></td> <td></td> <td></td> <td></td> </tr> <tr> <td>dokumentumfilmek</td> <td>3</td> <td>2</td> <td>1</td> <td>99</td> </tr> <tr> <td>bűnügyi műsorokban</td> <td>3</td> <td>2</td> <td>1</td> <td>99</td> </tr> <tr> <td>magazinműsorokban (Aktív, Fókusz)</td> <td>3</td> <td>2</td> <td>1</td> <td>99</td> </tr> <tr> <td>játékfilmekben</td> <td>3</td> <td>2</td> <td>1</td> <td>99</td> </tr> <tr> <td>sorozatokban, szappanoperákban</td> <td>3</td> <td>2</td> <td>1</td> <td>99</td> </tr> <tr> <td>rajz- és animációs filmekben</td> <td>3</td> <td>2</td> <td>1</td> <td>99</td> </tr> </table>	híradókban	3	2	1	99	természetfilmekben,					dokumentumfilmek	3	2	1	99	bűnügyi műsorokban	3	2	1	99	magazinműsorokban (Aktív, Fókusz)	3	2	1	99	játékfilmekben	3	2	1	99	sorozatokban, szappanoperákban	3	2	1	99	rajz- és animációs filmekben	3	2	1	99	T2																														
híradókban	3	2	1	99																																																																				
természetfilmekben,																																																																								
dokumentumfilmek	3	2	1	99																																																																				
bűnügyi műsorokban	3	2	1	99																																																																				
magazinműsorokban (Aktív, Fókusz)	3	2	1	99																																																																				
játékfilmekben	3	2	1	99																																																																				
sorozatokban, szappanoperákban	3	2	1	99																																																																				
rajz- és animációs filmekben	3	2	1	99																																																																				
T2	<p><b>Ön szerint milyen elvárásoknak kell megfelelnie egy hírműsornak? Különböző szempontokat olvasok fel Önnek, kérem, hogy mindegyiket pontozza 1-5-ig a fontosság szerint. Az 1-es jelentse, ha egyáltalán nem fontos, az 5-ös pedig, hogy nagyon fontos az adott szempont egy hírműsorról kapcsolatban. A köztes értékekkel árnyalhatja a véleményét. [ÉRTÉK 1-5-IG VAGY NT/NV=99.]</b></p> <table border="0"> <tr> <td>megbízhatóság</td> <td>99</td> <td>1</td> <td>2</td> <td>3</td> <td>4</td> <td>5</td> </tr> <tr> <td>érdekesség, színesség</td> <td>99</td> <td>1</td> <td>2</td> <td>3</td> <td>4</td> <td>5</td> </tr> <tr> <td>gyorsaság</td> <td>99</td> <td>1</td> <td>2</td> <td>3</td> <td>4</td> <td>5</td> </tr> <tr> <td>részletesség</td> <td>99</td> <td>1</td> <td>2</td> <td>3</td> <td>4</td> <td>5</td> </tr> <tr> <td>tárgyilagosság</td> <td>99</td> <td>1</td> <td>2</td> <td>3</td> <td>4</td> <td>5</td> </tr> <tr> <td>pártatlanság</td> <td>99</td> <td>1</td> <td>2</td> <td>3</td> <td>4</td> <td>5</td> </tr> <tr> <td>közérthetőség</td> <td>99</td> <td>1</td> <td>2</td> <td>3</td> <td>4</td> <td>5</td> </tr> <tr> <td>információbőség</td> <td>99</td> <td>1</td> <td>2</td> <td>3</td> <td>4</td> <td>5</td> </tr> <tr> <td>rokonszenves műsorvezetők</td> <td>99</td> <td>1</td> <td>2</td> <td>3</td> <td>4</td> <td>5</td> </tr> <tr> <td>hitelesség</td> <td>99</td> <td>1</td> <td>2</td> <td>3</td> <td>4</td> <td>5</td> </tr> </table>	megbízhatóság	99	1	2	3	4	5	érdekesség, színesség	99	1	2	3	4	5	gyorsaság	99	1	2	3	4	5	részletesség	99	1	2	3	4	5	tárgyilagosság	99	1	2	3	4	5	pártatlanság	99	1	2	3	4	5	közérthetőség	99	1	2	3	4	5	információbőség	99	1	2	3	4	5	rokonszenves műsorvezetők	99	1	2	3	4	5	hitelesség	99	1	2	3	4	5	T3
megbízhatóság	99	1	2	3	4	5																																																																		
érdekesség, színesség	99	1	2	3	4	5																																																																		
gyorsaság	99	1	2	3	4	5																																																																		
részletesség	99	1	2	3	4	5																																																																		
tárgyilagosság	99	1	2	3	4	5																																																																		
pártatlanság	99	1	2	3	4	5																																																																		
közérthetőség	99	1	2	3	4	5																																																																		
információbőség	99	1	2	3	4	5																																																																		
rokonszenves műsorvezetők	99	1	2	3	4	5																																																																		
hitelesség	99	1	2	3	4	5																																																																		
T3	<p><b>Ön az imént említette, hogy a leggyakrabban a ____ híradót szokta nézni. [BEHELYETTESÍTENI A H6-BAN EMLÍTETT HÍRADÓ/TV NEVÉT]</b></p> <p>Véleménye szerint a <b>bűncselekményeknek [ROTÁLT LISTA]</b> a világban, a környezetünkben előforduló számukhoz, súlyukhoz képest megfelelő mennyiségű műsoridőt biztosítanak-e a televíziós híradókban, túl keveset vagy túl sokat foglalkoznak vele?</p> <p>4 megfelelő                  5 túl keveset                  6 túl sokat</p> <hr/> <p>99 NT/NV (NE OLVASSA FEL)</p> <table border="0"> <tr> <td>bűncselekményeknek</td> <td>1</td> <td>2</td> <td>3</td> <td>99</td> </tr> <tr> <td>természeti katasztrófáknak</td> <td>1</td> <td>2</td> <td>3</td> <td>99</td> </tr> <tr> <td>sztárok viselt dolgainak</td> <td>1</td> <td>2</td> <td>3</td> <td>99</td> </tr> <tr> <td>közúti baleseteknek</td> <td>1</td> <td>2</td> <td>3</td> <td>99</td> </tr> </table>	bűncselekményeknek	1	2	3	99	természeti katasztrófáknak	1	2	3	99	sztárok viselt dolgainak	1	2	3	99	közúti baleseteknek	1	2	3	99	T4																																																		
bűncselekményeknek	1	2	3	99																																																																				
természeti katasztrófáknak	1	2	3	99																																																																				
sztárok viselt dolgainak	1	2	3	99																																																																				
közúti baleseteknek	1	2	3	99																																																																				

T4	<p><b>Az Ön véleménye szerint mi a szerepük a <u>bűncselekményekről/ természeti katasztrófáról/ közúti balesetekről</u> [ROTÁLT LISTA] szóló híreknek? (KÉRD.: OLVASSA FEL A VÁLASZOKAT! CSAK EGY VÁLASZ LEHETSÉGES)</b></p> <p>1 A világ erőszakos, és az embereknek joguk van tudni, mi folyik körülöttük.  2 A műsorkészítők a sokkoló hírekkel kívánják a képernyő előtt tartani az embereket.  3 A műsorkészítők így hívják fel az emberek figyelmét a problémákra, és ezzel kívánják megelőzni a szörnyűségeket.</p> <p>98 nem tudja  99 nem válaszolt</p> <table border="0" style="width: 100%;"> <tr> <td>bűncselekményekről</td> <td>1</td> <td>2</td> <td>3</td> <td>98</td> <td>99</td> </tr> <tr> <td>természeti katasztrófáról</td> <td>1</td> <td>2</td> <td>3</td> <td>98</td> <td>99</td> </tr> <tr> <td>közúti balesetekről</td> <td>1</td> <td>2</td> <td>3</td> <td>98</td> <td>99</td> </tr> </table>	bűncselekményekről	1	2	3	98	99	természeti katasztrófáról	1	2	3	98	99	közúti balesetekről	1	2	3	98	99	T5																						
bűncselekményekről	1	2	3	98	99																																					
természeti katasztrófáról	1	2	3	98	99																																					
közúti balesetekről	1	2	3	98	99																																					
T5	<p><b>Véleménye szerint a közérdek indokolhatja-e a televíziós híradókban az emberi élet erőszakos kioltásának, egy személy öngyilkosságának vagy halálos kimenetelű balesetének a bemutatását? Tehát egyetért-e ezeknek a bemutatásával, bemutatható-e Ön szerint? (KÉRD.: OLVASSA FEL A VÁLASZOKAT! CSAK EGY VÁLASZ LEHETSÉGES)</b></p> <p>1 Teljes mértékben elfogadható, hiszen előfordulnak ilyen esetek  2 Kizárólag különösen indokolt esetben elfogadható  3 Semmilyen körülmények között nincs ennek helye</p> <p>99 NT/NV (NE OLVASSA FEL)</p> <p><b>Véleménye szerint a közérdek indokolhatja-e a televíziós híradókban bemutassák/bemutassanak:</b></p> <table border="0" style="width: 100%; text-align: right;"> <tr> <td></td> <td colspan="4"><b>Válasz:</b></td> </tr> <tr> <td>a. Ítélet-végrehajtásokat, kivégzéseket</td> <td>1</td> <td>2</td> <td>3</td> <td>99</td> </tr> <tr> <td>b. egy személy öngyilkosságát vagy</td> <td>1</td> <td>2</td> <td>3</td> <td>99</td> </tr> <tr> <td>c. öngyilkossági kísérletét</td> <td></td> <td></td> <td></td> <td></td> </tr> <tr> <td>d. háborús vérengzések, háborús bűnök, terrorcselekmények civil áldozatainak halálát, testi és lelki szenvedéseit</td> <td>1</td> <td>2</td> <td>3</td> <td>99</td> </tr> <tr> <td>e. egy személy erőszaktól mentes halálát</td> <td>1</td> <td>2</td> <td>3</td> <td>99</td> </tr> <tr> <td>f. természeti csapások áldozatainak halálát, súlyos sérüléseit, lelki traumáját</td> <td>1</td> <td>2</td> <td>3</td> <td>99</td> </tr> <tr> <td>g. halálos kimenetelű, súlyos sérülésekkel járó balesetek áldozatait</td> <td>1</td> <td>2</td> <td>3</td> <td>99</td> </tr> </table>		<b>Válasz:</b>				a. Ítélet-végrehajtásokat, kivégzéseket	1	2	3	99	b. egy személy öngyilkosságát vagy	1	2	3	99	c. öngyilkossági kísérletét					d. háborús vérengzések, háborús bűnök, terrorcselekmények civil áldozatainak halálát, testi és lelki szenvedéseit	1	2	3	99	e. egy személy erőszaktól mentes halálát	1	2	3	99	f. természeti csapások áldozatainak halálát, súlyos sérüléseit, lelki traumáját	1	2	3	99	g. halálos kimenetelű, súlyos sérülésekkel járó balesetek áldozatait	1	2	3	99	T6
	<b>Válasz:</b>																																									
a. Ítélet-végrehajtásokat, kivégzéseket	1	2	3	99																																						
b. egy személy öngyilkosságát vagy	1	2	3	99																																						
c. öngyilkossági kísérletét																																										
d. háborús vérengzések, háborús bűnök, terrorcselekmények civil áldozatainak halálát, testi és lelki szenvedéseit	1	2	3	99																																						
e. egy személy erőszaktól mentes halálát	1	2	3	99																																						
f. természeti csapások áldozatainak halálát, súlyos sérüléseit, lelki traumáját	1	2	3	99																																						
g. halálos kimenetelű, súlyos sérülésekkel járó balesetek áldozatait	1	2	3	99																																						
T6	<p><b>Ön szerint elfogultak-e bizonyos rádiók vagy televíziók valamelyik politikai oldal irányába? (Kérem, valamennyi ön által nézett/hallgatott csatornára gondoljon!)</b></p> <p>1 Igen  2 Nem</p> <p>99 NT/NV (NE OLVASSA FEL)</p>	<table border="0" style="width: 100%; text-align: center;"> <tr> <td>T7</td> </tr> <tr> <td>T9</td> </tr> </table>	T7	T9																																						
T7																																										
T9																																										
T7	<p><b>Tud-e mondani ilyen TV vagy rádiócsatornákat?</b></p> <p>a. <b>Igen, és pedig:</b> _____ (Kérem sorolja fel!)  b. <b>És melyik oldal irányába elfogult Ön szerint ez a csatorna/rádió?</b>  (NÉ OLVASSA FEL A VÁLASZOKAT!) EGY VÁLASZ LEHETSÉGES</p> <p>1. kormányoldal/baloldal  2. ellenzék/jobboldal  3. semleges  99 NT/NV</p> <table border="0" style="width: 100%;"> <tr> <td style="width: 40%;">CSATORNA NEVE</td> <td style="width: 10%;"></td> <td style="width: 10%; text-align: center;">irányultság</td> <td style="width: 10%;"></td> <td style="width: 10%;"></td> <td style="width: 10%;"></td> </tr> <tr> <td>_____</td> <td>1</td> <td>2</td> <td>3</td> <td>99</td> <td></td> </tr> <tr> <td>_____</td> <td>1</td> <td>2</td> <td>3</td> <td>99</td> <td></td> </tr> <tr> <td>_____</td> <td>1</td> <td>2</td> <td>3</td> <td>99</td> <td></td> </tr> <tr> <td>_____</td> <td>1</td> <td>2</td> <td>3</td> <td>99</td> <td></td> </tr> <tr> <td>_____</td> <td>1</td> <td>2</td> <td>3</td> <td>99</td> <td></td> </tr> </table>	CSATORNA NEVE		irányultság				_____	1	2	3	99		_____	1	2	3	99		_____	1	2	3	99		_____	1	2	3	99		_____	1	2	3	99		T8				
CSATORNA NEVE		irányultság																																								
_____	1	2	3	99																																						
_____	1	2	3	99																																						
_____	1	2	3	99																																						
_____	1	2	3	99																																						
_____	1	2	3	99																																						

T8	<p><b>Az Ön véleménye szerint az elfogultság miben nyilvánul meg? Abban, hogy ....</b>  <b>(KÉRD.: OLVASSA FEL A VÁLASZOKAT! TÖBB VÁLASZ LEHETSÉGES)</b></p> <p>1 az újságírók, tudósítók, műsorvezetők elkötelezettségüknek (vagy a televízió, rádió elkötelezettségének) megfelelően tájékoztatják a történésekről a közönséget  2 általában csak valamelyik oldalnak kedvező eseményekről tudósítanak  3 az egyik oldal véleménye, álláspontja túlsúlyban van (többet szerepel, képviselői többször nyilatkoznak)  4 egyéb, éspedig (kérem, fejtse ki röviden): _____  99 NT/NV (NE OLVASSA FEL)</p>	T9
T9	<p><b>Véleménye szerint engedélyezni kellene-e, hogy a pártok televíziókat/rádiókat üzemeltessenek?</b></p> <p>1 Igen  2 Nem  99 NT/NV (NE OLVASSA FEL)</p>	T10
T10	<p><b>Ön szerint léteznek-e Magyarországon olyan rádiók/televíziók, amelyek egyértelmű pártbefolyás alatt vagy bizonyos politikai érdekek szolgálatában állnak?</b></p> <p>1 Igen  2 Nem  99 NT/NV (NE OLVASSA FEL)</p>	T11
T11	<p><b>Ön szerint a pártok, politikusok szereplése a politikai műsorokban mikor tekinthető kiegyensúlyozottnak, igazságosnak, pártatlannak?</b>  <b>(KÉRD.: OLVASSA FEL A VÁLASZOKAT! EGY VÁLASZ LEHETSÉGES)</b></p> <p>1 Ha a kormánypártok és a kormány többet szerepel, mint az ellenzék  2 Ha az ellenzék többet szerepel, mint a kormánypártok és a kormány  3 Ha a kormánypártok ugyanannyit szerepelnek, mint az ellenzék.  4 Ha a pártok a parlamenti arányuk szerinti mértékben szerepelnek  5 Ha a pártok a közvélemény-kutatások által kimutatott támogatottságuk szerint szerepelnek  99 NT/NV (NE OLVASSA FEL)</p>	T12
T12	<p><b>A gyermekek erőszakos és egyéb ártalmas televíziós tartalmakkal szembeni védelméről a médiatörvény gondoskodik. Míg például a filmek, sorozatok esetében a figyelmeztető karikák, esetleg késői vetítési időpontok óvják a kiskorúakat, a hírműsorokra nem vonatkozik ilyen megkötés.</b></p> <p><b>Mit gondol, a kiskorúak védelmében szükség van-e korlátozásokra a hírműsorok kapcsán?</b>  <b>(KÉRD.: OLVASSA FEL A VÁLASZOKAT! EGY VÁLASZ LEHETSÉGES)</b></p> <p>1 Mindennél előrébb való az emberek hiteles tájékoztatása, nincs szükség korlátozásra  2 Ha nem is olyan szigorúak, mint a filmek esetében, de bizonyos korlátozások szükségesek lennének  3 Ugyanolyan korlátozások szükségesek, mint a filmek esetében  99 NT/NV (NE OLVASSA FEL)</p>	K1
K1	<p><b>[CSAK 18 ÉVNÉL IDŐSEBBEKTŐL KÉRDEZNI]</b>  <b>Van Önnek 12 év alatti gyermeke?</b></p> <p>1 Igen  2 Nem  99 NT/NV (NE OLVASSA FEL)</p>	K2 P1
K2	<p><b>Szokott-e gyermekével híradót nézni?</b>  <b>(KÉRD.: OLVASSA FEL A VÁLASZOKAT! EGY VÁLASZ LEHETSÉGES)</b></p> <p>1 Igen, csak velem vagy a másik szülővel, nagyszülővel nézhet a gyerek híradót  2 Előfordul, hogy a gyerek egyedül is megnézheti a híradót  3 A gyerek egyáltalán nem néz híradót  99 NT/NV (NE OLVASSA FEL)</p>	P1

**Köszönöm szépen! Végezetül pedig néhány általános kérdést szeretnék feltenni, amelyek az elemzést fogják segíteni.**

**Ismét szeretném felhívni a figyelmét, hogy az adatait bizalmasan kezeljük, és kizárólag mások válaszaival együtt, statisztikai módszerekkel dolgozzuk fel.**

P1	<p><b>a. Kérem, nevezzen meg egy híres, ma is élő magyar tudóst! (Bárki, aki eszébe jut)</b>  _____ (99 NT/NV )</p> <p><b>b. Kérem, nevezzen meg egy híres, ma is élő magyar művészt!</b> _____ (99 NT/NV )</p> <p><b>c. Kérem, nevezzen meg egy híres, ma is élő magyar médiaszemélyiséget!</b> _____  (99 NT/NV )</p>	P2
P2	<p><b>Kérem, sorolja fel a parlamenti pártok elnökeit! (KÉRD: A PÁRTOK NEVÉT OLVASSA FEL!)</b>  <b>[RANDOM LISTA]</b>  Fidesz: _____  KDNP: _____  MDF: _____  MSZP: _____  SZDSZ: _____</p>	P3
P3	<p><b>Meg tudja-e mondani, hogy a jelenlegi kormányban ki a...</b>  pénzügyminiszter _____ (99 NT/NV )  egészségügyi miniszter _____ (99 NT/NV )  gazdasági miniszter _____ (99 NT/NV )  igazságügyi és rendészeti miniszter _____ (99 NT/NV )</p>	P4
P4	<p><b>Mi az a 3 szó, ami eszébe jut az egészségügyi reformról?</b>  1. _____  2. _____  3. _____  99 NT/NV (NE OLVASSA FEL)</p>	P5
P5	<p><b>Részt vett-e, szavazott-e a 2006-os országgyűlési képviselőválasztáson?</b></p> <p>1 Igen  2 Nem  99 NT/NV</p>	P6 VÉGE
P6	<p><b>Megmondaná, hogy melyik pártra szavazott a listán?</b>  <b>(KÉRD.: NE OLVASSA FEL A VÁLASZOKAT! EGY VÁLASZ LEHETSÉGES)</b></p> <p>1 MSZP  2 Fidesz-MPSZ  3 SZDSZ  4 MDF  5 MIÉP-Jobbik-Harmadik Út  6 Munkáspárt  7 egyéb  98 nem tudja, nem emlékszik  99 nem árulja el, nem választott</p>	SA

DEMOGRÁFIA																																							
SA	Kérem, sorolja fel, hány személyből áll az Önök háztartása. Hány háztartástag... 15 éves és idősebb:		SA2																																				
SA2	Hány háztartástag 6-14 éves:		SA3																																				
SA3	Hány háztartástag 2-5 éves:		SA4																																				
SA4	Hány háztartástag 2 éves kor alatti:		SA5																																				
SA5	Háztartástagok száma összesen: PROG: SA5-nek meg kell egyeznie SA+SA2+SA3+SA4 összegével, ha nem, újra SA-tól		SB																																				
SB	Mondja el kérem minden <b>15 éves illetve idősebb</b> háztartástag pontos életkorát és nemét. Kezdjük mindjárt ennek a korcsoportnak a legidősebb tagjával!	<table border="0"> <tr> <td>- legidősebb személy</td> <td>SB1 KORA</td> <td>SB2 NEME</td> <td></td> </tr> <tr> <td>- második legidősebb személy</td> <td>.....</td> <td>Férfi</td> <td>Nő</td> </tr> <tr> <td>- harmadik legidősebb személy</td> <td>.....</td> <td>Férfi</td> <td>Nő</td> </tr> <tr> <td>- negyedik legidősebb személy</td> <td>.....</td> <td>Férfi</td> <td>Nő</td> </tr> <tr> <td>- ötödik legidősebb személy</td> <td>.....</td> <td>Férfi</td> <td>Nő</td> </tr> <tr> <td>- hatodik legidősebb személy</td> <td>.....</td> <td>Férfi</td> <td>Nő</td> </tr> <tr> <td>- hetedik legidősebb személy</td> <td>.....</td> <td>Férfi</td> <td>Nő</td> </tr> <tr> <td>- nyolcadik legidősebb személy</td> <td>.....</td> <td>Férfi</td> <td>Nő</td> </tr> <tr> <td>- kilencedik legidősebb személy</td> <td>.....</td> <td>Férfi</td> <td>Nő</td> </tr> </table>	- legidősebb személy	SB1 KORA	SB2 NEME		- második legidősebb személy	.....	Férfi	Nő	- harmadik legidősebb személy	.....	Férfi	Nő	- negyedik legidősebb személy	.....	Férfi	Nő	- ötödik legidősebb személy	.....	Férfi	Nő	- hatodik legidősebb személy	.....	Férfi	Nő	- hetedik legidősebb személy	.....	Férfi	Nő	- nyolcadik legidősebb személy	.....	Férfi	Nő	- kilencedik legidősebb személy	.....	Férfi	Nő	S1A
- legidősebb személy	SB1 KORA	SB2 NEME																																					
- második legidősebb személy	.....	Férfi	Nő																																				
- harmadik legidősebb személy	.....	Férfi	Nő																																				
- negyedik legidősebb személy	.....	Férfi	Nő																																				
- ötödik legidősebb személy	.....	Férfi	Nő																																				
- hatodik legidősebb személy	.....	Férfi	Nő																																				
- hetedik legidősebb személy	.....	Férfi	Nő																																				
- nyolcadik legidősebb személy	.....	Férfi	Nő																																				
- kilencedik legidősebb személy	.....	Férfi	Nő																																				
S1A	A célszemély foglalkoztatásának jellege		<table border="0"> <tr><td>1. teljes foglalkoztatott</td></tr> <tr><td>2. részmunkaidős</td></tr> <tr><td>3. segítő családtag</td></tr> <tr><td>4. ipari tanuló</td></tr> <tr><td>5. munkanélküli</td></tr> <tr><td>6. nyugdíjas/özügyi nyugdíjas</td></tr> <tr><td>7. GYES-GYED/főállású anya</td></tr> <tr><td>8. háztartásbeli</td></tr> <tr><td>9. diák / tanuló / egyetemi vagy főiskolai hallgató/ sorkatona</td></tr> </table>	1. teljes foglalkoztatott	2. részmunkaidős	3. segítő családtag	4. ipari tanuló	5. munkanélküli	6. nyugdíjas/özügyi nyugdíjas	7. GYES-GYED/főállású anya	8. háztartásbeli	9. diák / tanuló / egyetemi vagy főiskolai hallgató/ sorkatona	S1B0 01																										
1. teljes foglalkoztatott																																							
2. részmunkaidős																																							
3. segítő családtag																																							
4. ipari tanuló																																							
5. munkanélküli																																							
6. nyugdíjas/özügyi nyugdíjas																																							
7. GYES-GYED/főállású anya																																							
8. háztartásbeli																																							
9. diák / tanuló / egyetemi vagy főiskolai hallgató/ sorkatona																																							
S1B001	Célszemély foglalkozása (írja le!): .....		S1B1																																				
S1B1	Célszemély foglalkozása <b>KÉRD: Sorolja be!</b>		<table border="0"> <tr><td>1. vállalkozó/cégtulajdonos</td></tr> <tr><td>2. szellemi szabadfoglalkozású</td></tr> <tr><td>3. mezőgazdasági dolgozó</td></tr> <tr><td>4. alkalmazott diplomás</td></tr> <tr><td>5. vezető beosztású</td></tr> <tr><td>6. alkalmazásban lévő egyéb szellemi</td></tr> <tr><td>7. segéd- és bet.munkás</td></tr> <tr><td>8. szakmunkás</td></tr> <tr><td>9. Soha nem dolgozott</td></tr> </table>	1. vállalkozó/cégtulajdonos	2. szellemi szabadfoglalkozású	3. mezőgazdasági dolgozó	4. alkalmazott diplomás	5. vezető beosztású	6. alkalmazásban lévő egyéb szellemi	7. segéd- és bet.munkás	8. szakmunkás	9. Soha nem dolgozott	S1C																										
1. vállalkozó/cégtulajdonos																																							
2. szellemi szabadfoglalkozású																																							
3. mezőgazdasági dolgozó																																							
4. alkalmazott diplomás																																							
5. vezető beosztású																																							
6. alkalmazásban lévő egyéb szellemi																																							
7. segéd- és bet.munkás																																							
8. szakmunkás																																							
9. Soha nem dolgozott																																							
S1C	A célszemély kora:		..... éves	S1D																																			
S1D	A célszemély neme:		1 Férfi 2 Nő	S1E																																			
S1E	A célszemély családi állapota		<table border="0"> <tr><td>1. nőtlen/hajadon</td></tr> <tr><td>2. házas/élettársi viszony</td></tr> <tr><td>3. elvált / külön váltan él</td></tr> <tr><td>4. özvegy</td></tr> </table>	1. nőtlen/hajadon	2. házas/élettársi viszony	3. elvált / külön váltan él	4. özvegy	S1F																															
1. nőtlen/hajadon																																							
2. házas/élettársi viszony																																							
3. elvált / külön váltan él																																							
4. özvegy																																							

S1F	A célszemély iskolai végzettsége	1. akik a 8. osztályt elvégezték vagy kevesebb iskolát végeztek 2. befejezett középfokú szakiskolai, szakmunkásképző iskolai végzettségű 3. érettségivel befejezett szakközépiskola technikum vagy gimnázium 4. befejezett főiskolai ill. egyetemi végzettségű 5. egyáltalán nem járt iskolába	S1G
S1G	A célszemély hány éves volt amikor befejezte az iskolát:	..... éves	S1H
S1H	A célszemély havi nettó jövedelme, besorolás:	1 30.000 Ft alatt 2 30.001 - 40.000,- Ft 3 40.001 - 50.000,- Ft 4 50.001 - 60.000,- Ft 5 60.001 - 70.000,- Ft 6 70.001 - 80.000,- Ft 7 80.001 - 90.000,- Ft 8 90.001 - 100.000,- Ft 9 100.001 - 120.000,- Ft 10 120.001 - 150.000,- Ft 11 150.001 - 200.000,- Ft 12 200.001 - 250.000,- Ft 13 250.000 Ft felett 14 nincs saját jövedelme 99 Nem válaszol	S1I
S1I	Hány dolgozó van közvetlenül Önnek alárendelve?		S0
S0	Kérem sorolja be:	1 a célszemély egyben háztartásfő és háziasszony -> <b>tovább a 4A kérdésre!</b> 2 a célszemély háztartásfő, de nem háziasszony -> <b>háziasszonyra az eddigi demo újra S1A-tól, majd 4A</b> 3 a célszemély háziasszony, de nem háztartásfő -> <b>háztartásfőre az eddigi demo újra, majd 4A</b> 4 a célszemély sem háztartásfő, sem háziasszony -> <b>háztartásfőre az eddigi demo újra, majd háziasszony demo</b>	

S4a	Önnek személy szerint van-e Internet hozzáférési lehetősége? Igen <u>1</u> Nem <u>2</u>			S4b S5a
S4b	Van-e Önnek <u>itt</u> hon Internet hozzáférési lehetősége? Igen <u>1</u> Nem <u>2</u>			5a
S5a	Milyen lakásban lakik: tulajdon szerint?	<b>S5a,</b> saját tulajdon 1 albérlet/bérlő 2 állami/önkormányzati 3 szolgálati 4	<b>S5b,</b> családi/kertes ház 1 bérház 2 lakótelepi/panel 3 társasház 4	S6
S5b	típus szerint? <b>KÉRD: OLVASSA FEL!</b>			
S6	Önnek, házastársának vagy másnak a háztartásában szándékában áll-e a közeljövőben....		<b>Célszemély</b> <b>Másvalaki</b> - családi házat építeni 1 2 - hétyégi házat építeni 3 4 - lakást/házat átépíteni, felújítani 5 6 - másik új lakásba költözni 7 8 - nincs szándékában 9 10	S7
S7	Függetlenül attól, hogy már esetleg erről beszélgettünk, mondja meg kérem, van-e <b>az Önök háztartásában....</b>  <b>KÉRD: OLVASSA FEL!</b>	- Színes TV 1 - Videomagnó/record er 2 - Kábel TV 3 - Műholdvevő 4 - Videokamera 5 - Computer, PC 6 - CD-lejátszó/C disc 7 - Hi-Fi torony 8 - Walkman 9 - Személygépkocsi 10 - Motorkerékpár/moped 11 - Második gépkocsi 12 - Mobiltelefon 13	Vezetékes telefon 14 Fényképezőgép 15 Nyaraló, hétvégi ház, 2. lakás 16 Kert 17 Kutya(k) 18 Macská(k) 19 Bankkártya (automatából pénzfelvévesi lehetőséggel) 20 Elektromos fűrógép 21 Elektromos kenyérpíró 22 Rádiós ébresztő óra 23 Egyik sem 24	S8
S8	Hány személy rendelkezik saját jövedelemmel (beleértve a nyugdíjat és az egyéb jövedelmeket is)?	..... személy		S9a
S9a	Ha mindent összeszámol, a háztartás havi nettó jövedelme melyik csoportba sorolható? <b>KÉRD: Olvassa fel HA A KÉRDÉSRE NEM KAP VÁLASZT, BECSÜLJE MEG !</b>	1 50.000 Ft alatt 2 50.001 - 80.000 Ft 3 80.001 - 110.000 Ft 4 110.001 - 140.000 Ft 5 140.001 - 170.000 Ft 6 170.001 - 200.000 Ft 7 200.001 - 230.000 Ft 8 230.001 - 260.000 Ft 9 260.001 - 290.000 Ft 10 290.001 - 320.000 Ft 11 320.001 - 350.000 Ft 12 350.000 Ft felett	S9b - a kérdező által becsülve 1 - a célszemély válasza 2	S9b
VÉGE				